# VÝROČNÁ SPRÁVA 2022

# ANNUAL REPORT 2022

**Spoločnosť pre skladovanie, a.s.**
**919 33 Trakovice**

Spoločnosť pre skladovanie

# Obsah


| | | |
|---|---|---|
| 1 | Príhovor predsedu predstavenstva | 4 |
| 2 | Profil spoločnosti | 6 |
| | 2.1 Predmet činnosti | 6 |
| 3 | Organizačná štruktúra spoločnosti | 8 |
| 4 | Akcionárska štruktúra spoločnosti | 10 |
| 5 | Orgány spoločnosti | 12 |
| 6 | Vývoj spoločnosti | 14 |
| 7 | Budúci vývoj spoločnosti | 16 |
| 8 | Ľudské zdroje | 18 |
| 9 | Obchodné aktivity spoločnosti | 20 |
| 10 | Ekonomická a finančná výkonnosť spoločnosti | 22 |
| | 10.1 Návrh na rozdelenie zisku alebo vyrovnanie straty | 26 |
| 11 | Dodatočné informácie | 30 |
| 12 | Účtovná závierka k 31.12.2022 | 32 |

# Table of Contents


| | | |
|---|---|---|
| 1 | Statement of the Chair of the Board of Directors | 5 |
| 2 | Company ´s profile | 7 |
| | 2.1 Objective of the corporate activity | 7 |
| 3 | Company´s organizational structure | 9 |
| 4 | Shareholders Structure | 11 |
| 5 | Company Authorities | 13 |
| 6 | Development of the company | 15 |
| 7 | Future development of the company | 17 |
| 8 | Human resources | 19 |
| 9 | Business activities of the company | 21 |
| 10 | Economic and financial performance of the company | 23 |
| | 10.1 Proposal of profit distribution and loss compensation | 27 |
| 11 | Additional information | 33 |
| 12 | Independent Auditor's report | 76 |

# 1 PRÍHOVOR PREDSEDU PREDSTAVENSTVA

Vážení kolegovia, vážená odborná verejnosť,

po dvoch predchádzajúcich rokoch pandémie zasiahla Európu, ale aj celý svet ďalšia nepríjemná udalosť, a to vojna na Ukrajine. S vojnou postihla svet energetická kríza, ktorá následne naštartovala ďalšie negatívne trendy sprevádzané hlavne vysokou infláciou. Uvedená situácia tak mala vplyv aj na Slovensko a zároveň aj na samotnú Spoločnosť pre skladovanie, a.s. (ďalej len SpS a.s.), ktorá počas roka 2022 musela čeliť viacerým výzvam.

Najväčšou výzvou uplynulého roka bola realizácia procesu verejného obstarávania na výber uznaných skladovateľov núdzových zásob od roku 2025, ktorý vyhlásila Agentúra pre núdzové zásoby ropy a ropných výrobkov EOSA, ktorého cieľom je zabezpečenie zachovania kontinuity skladovania tých množstiev ropy, ktoré má v súčasnosti Slovenská republika k dispozícii na riešenie núdzových situácií. Naša spoločnosť sa obstarávania zúčastnila úspešne a bude tak naďalej možné uskladniť núdzové zásoby aj po roku 2025, a to v rámci nových zmlúv s SpS a.s. a aj ďalšími skladovateľmi pre obdobia rokov 2025 – 2035, respektíve až do roku 2040, v prípade využitia opčnej možnosti prolongácie zo strany Agentúry, čím bude splnená aj požiadavka Medzinárodnej energetickej Agentúry IEA na zabezpečenie najdlhšieho možného obdobia skladovania.

Taktiež v období roku 2022 SpS a.s. v súčinnosti s akcionármi Transpetrol a.s. a SŠHR riešila kritickú situáciu z dôvodu prerušenia dodávok ropy na južnej vetve ropovodu Družba pre platobný spor medzi ruským exportérom a ukrajinským tranzitným operátorom. SpS a.s. sa tak pripravovala na uvoľnenie svojich zásob ropy do slovenskej rafinérie v prípade nevyhnutnosti.

Situácia sa našťastie po niekoľkých dňoch vyriešila, dodávky ropy cez ropovod Družba na územie Slovenskej republiky boli obnovené a uvoľnenie núdzových zásob v konečnom dôsledku nebolo potrebné. Táto situácia ale ukázala plnú pripravenosť a kompetentnosť spoločnosti,ako aj jednotlivých zamestnancov a poslúžila ako dobrý tréning na prípadné ďalšie kritické situácie.

Zároveň spoločnosť SpS a.s. počas celého roku pracovala na svojich základných hospodárskych úlohách, ktoré súvisia s jej prevádzkou. Úspešne sme dokončili komplexnú kontrolu majetku spoločnosti a v spolupráci s Transpetrol a.s. sme pracovali na odstránení zistených nedostatkov. Ukončili sme proces likvidácie nepoužiteľného majetku v objekte Stožok a v roku 2022 Spoločnosť taktiež dosiahla hospodárske výsledky, ktoré boli historicky najvyššie v hodnote 3,5 mil. Eur pred zdanením .

Vážené dámy, vážení páni,

dovoľte mi, aby som využil tento priestor a poďakoval sa za prejavenú dôveru všetkým členom orgánov SpS a.s. a za výbornú spoluprácu taktiež s akcionármi spoločnosti. Chcem sa srdečne poďakovať aj všetkým obchodným partnerom, ich pomoc a podpora nás zaväzovala, ale aj motivovala. Najväčšia vďaka ale patrí všetkým zamestnancom spoločnosti SpS a.s, ktorí sú najdôležitejším kapitálom spoločnosti, za ich každodenné nasadenie a prínos k našim spoločným cieľom.

**Ing. Peter Ufnár**
**predseda predstavenstva**

# 1 STATEMENT OF THE CHAIR OF THE BOARD OF DIRECTORS

Dear colleagues, distinguished professional public,

After two previous years of pandemics, another unpleasant event has hit Europe, but also the whole world, namely the war in Ukraine. With the war, the world was hit by an energy crisis, which subsequently triggered further negative trends, accompanied mainly by high inflation. This situation had an impact on Slovak Republic and also on the company Spoločnosť pre skladovanie, a.s (hereinafter referred to as SpS a.s.), which had to face several challenges during 2022.

The biggest challenge of the past year was the implementation of the public procurement process for the selection of recognised stock keepers of emergency stocks from 2025, announced by the Agentúra pre núdzové zásoby ropy a ropných výrobkov (Emergency Oil Stocks Agency) which aims to ensure the storage continuity of the oil currently available to Slovak Republic in order to deal with emergency situations. Our company has successfully participated in the procurement and it will be possible to continue to store the emergency stocks beyond 2025, under new contracts with SpS a.s. and other storage companies for the periods 2025-2035, or up to 2040, if the extension option will be used by the Agency, which will also meet the requirement of the International Energy Agency IEA to ensure the longest possible period of storage.

Also in the period 2022, SpS a.s. in cooperation with the shareholders of Transpetrol a.s. and SŠHR solved the critical situation due to the interruption of oil supplies on the southern branch of the Družba pipeline due to a payment dispute between a Russian exporter and a Ukrainian transit operator. SpS a.s. was thus preparing to release its oil stocks to the Slovak refinery in case of necessity. Fortunately, the situation was resolved after a few days, oil supplies via the Družba pipeline to the territory of the Slovak Republic were restored and the release of emergency stocks was ultimately not necessary. However, this situation showed the full preparedness and competence of the company and its individual employees and served as good training for possible further critical situations.

At the same time, SpS a.s. worked throughout the year on its core economic tasks related to its operations. We successfully completed a comprehensive audit of the company's assets and worked in cooperation with Transpetrol a.s. to eliminate the identified deficiencies. We have completed the process of unusable asset Stožok liquidation and in year 2022 company also achieved economic results, which were the highest ever in amount of EUR 3.5 million before tax.

Dear Ladies and Gentlemen,

please allow me to use this opportunity to thank all the members of the SpS a.s. bodies for the trust they have placed in me and for the excellent cooperation with the company's shareholders. I would also like to express my sincere gratitude to all business partners, whose help and support has both obliged and motivated us. However, the biggest gratitude belongs to all the employees of SpS a.s., who are the most important asset of the company, for their daily commitment and contribution to our common goals.

**Ing. Peter Ufnár**
**Chairman of the Board**

# 2 PROFIL SPOLOČNOSTI

Spoločnosť pre skladovanie, a. s. patrí medzi významné podniky národného hospodárstva a ropného priemyslu na Slovensku.

| | |
|---|---|
| **Obchodné meno:** | Spoločnosť pre skladovanie, a.s. |
| **Obchodný register:** | Okresného súdu Trnava, oddiel Sa, vložka číslo: 10607/T |
| **Sídlo:** | 461, Trakovice 919 33 |
| **Identifikačné číslo organizácie (IČO):** | 47 400 781 |
| **Právna forma:** | Akciová spoločnosť |
| **Deň zápisu do OR SR:** | 04.09.2013 |
| **Štatutárny orgán:** | predstavenstvo |
| **Základné imanie:** | 71 524 700 EUR |

## 2.1 Predmet činnosti

Hlavným predmetom podnikania Spoločnosti pre skladovanie, a. s. je:

- skladovanie ropy a ropných výrobkov,
- prenájom skladovacích priestorov vhodných na skladovanie ropy a ropných výrobkov.

# 2 COMPANY'S PROFILE

Spoločnosť pre skladovanie, a. s. is one of the most important companies in the national economy and of the petroleum industry in Slovakia.

| | |
|---|---|
| **Business name:** | Spoločnosť pre skladovanie, a. s. |
| **Company register:** | District Court Trnava, Section Sa, Insert no.: 10607/T |
| **Headquarters:** | 461, Trakovice 919 33 |
| **Company ID:** | 47 400 781 |
| **Legal form:** | Joint stock company |
| **Commencement date:** | 04.09.2013 |
| **Statutory authority:** | Board of directors |
| **Share capital:** | EUR 71,524,700 |

## 2.1 Objective of the corporate activity

Main business activities of the company Spoločnosti pre skladovanie, a. s. are:

- storage of petroleum and petroleum products,
- rent of storage facilities suitable for storage of petroleum and petroleum products.

# 3 ORGANIZAČNÁ ŠTRUKTÚRA SPOLOČNOSTI

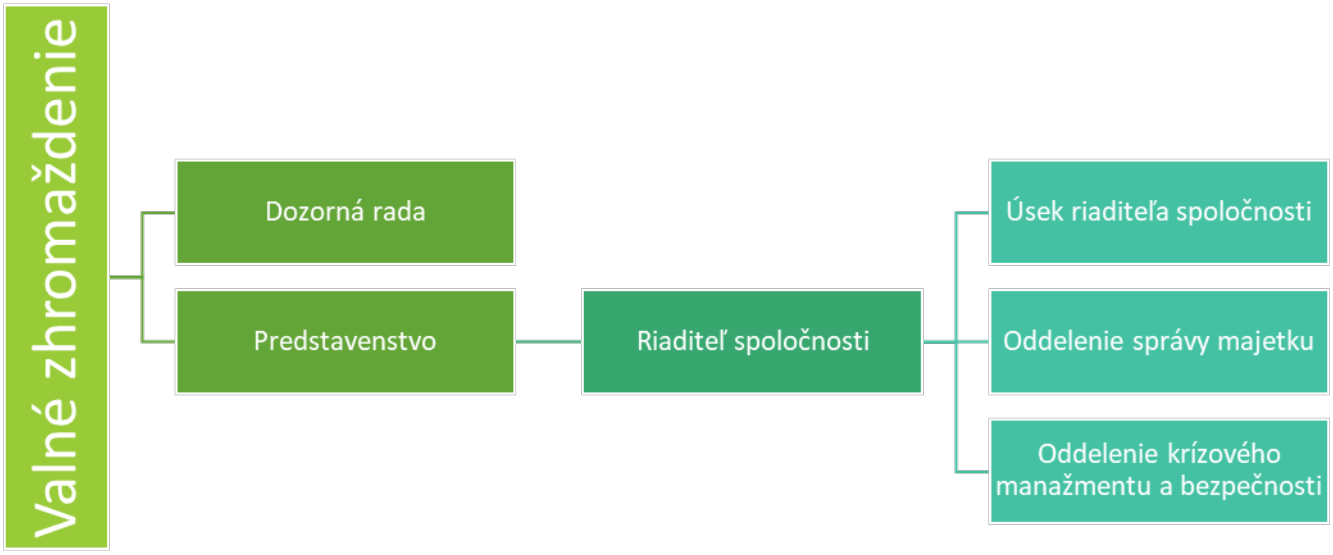

# 3 COMPANY´S ORGANIZATIONAL STRUCTURE

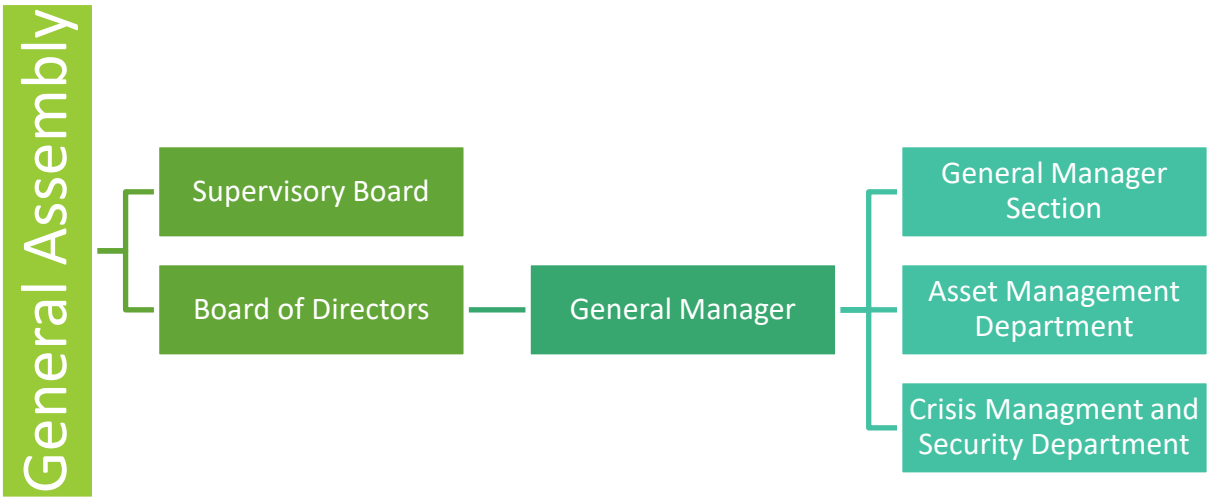

# 4 AKCIONÁRSKA ŠTRUKTÚRA SPOLOČNOSTI

| Meno akcionára | Podiel akcionára na ZI | | Hlasovacie práva |
|---|---|---|---|
| | absolútny | % | |
| TRANSPETROL, a. s.<br>Šumavská 38, 821 08 Bratislava | 61 904 700 EUR | 86,55 % | 86,55 % |
| Správa štátnych hmotných rezerv SR<br>Pražská 29, 812 63 Bratislava | 9 620 000 EUR | 13,45 % | 13,45 % |

**Podiel akcionára na základnom imaní spoločnosti**

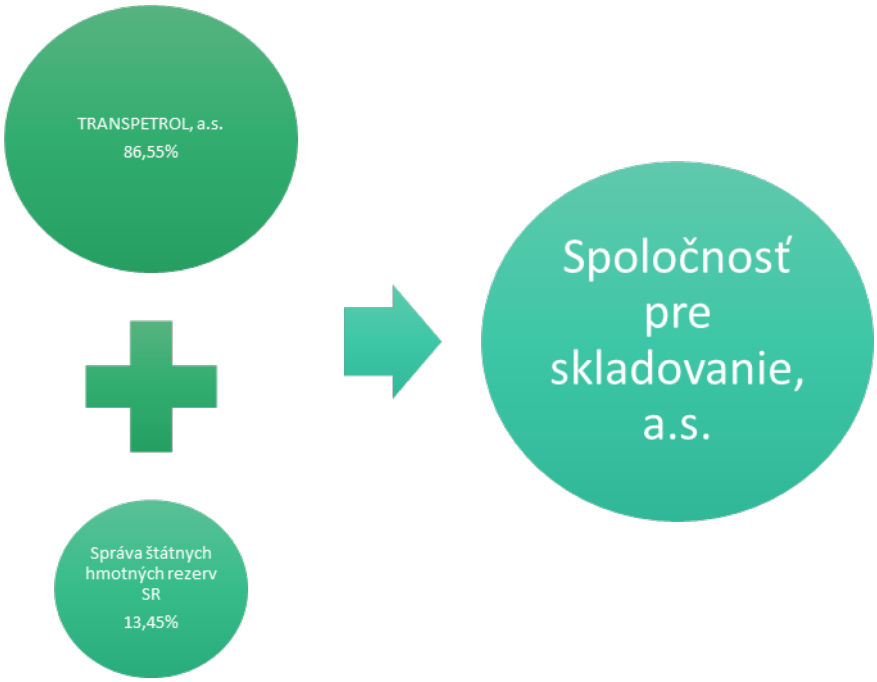


Spoločnosť pre skladovanie, a.s. disponuje so 70 % hlasovacími právami v Agentúre pre núdzové zásoby ropy a ropných výrobkov.

# 4 SHAREHOLDER STRUCTURE

| Shareholder | Share on capital | | Voting rights |
|---|---|---|---|
| | Absolute share price | % | |
| TRANSPETROL, a. s.<br>Šumavská 38, 821 08 Bratislava | 61 904 700 EUR | 86,55 % | 86,55 % |
| Správa štátnych hmotných rezerv SR<br>Pražská 29, 812 63 Bratislava | 9 620 000 EUR | 13,45 % | 13,45 % |

**Share on capital of the company**

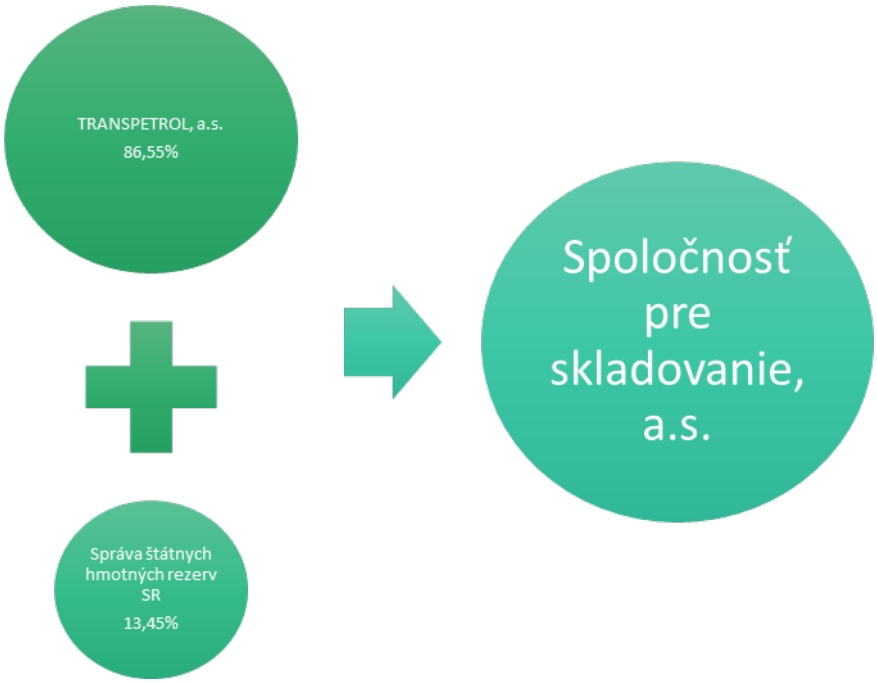


Spoločnosť pre skladovanie, a.s. owns 70 % voting rights in Emergency Oil Stocks Agency and petroleum products.

# 5 ORGÁNY SPOLOČNOSTI

**Predstavenstvo**

***Ing. Peter Ufnár***
predseda predstavenstva
Vznik funkcie: 01.07.2020

***Ing. Ivan Bilohuščin***
člen predstavenstva
Vznik funkcie: 01.07.2020

***Ing. Katarína Vršanská***
člen predstavenstva
Vznik funkcie: 01.07.2020

**Dozorná rada**

***JUDr. Dušan Kyseľ***
predseda dozornej rady
Vznik funkcie: 01.07.2020

***Pavol Žák***
člen dozornej rady
Vznik funkcie: 01.07.2020
Skončenie funkcie: 11.01.2022

***Ing. Ladislav Stehlík***
člen dozornej rady
Vznik funkcie: 01.07.2020

***Lucia Popluhárová***
členka dozornej rady
Vznik funkcie: 01.07.2020

# 5 Company Authorities

**Board of Directors**

***Ing. Peter Ufnár***
Chairman of the Board
Appointment to office: 01.07.2020

***Ing. Ivan Bilohuščin***
Member of the Board
Appointment to office: 01.07.2020

***Ing. Katarína Vršanská***
Member of the Board
Appointment to office: 01.07.2020

**Supervisory Board**

***JUDr. Dušan Kyseľ***
Chairman of the Supervisory Board
Appointment to office: 01.07.2020

***Pavol Žák***
Member of the Supervisory Board
Appointment to office: 01.07.2020
End of function: 11.01.2022

***Ing. Ladislav Stehlík***
Member of the Supervisory Board
Appointment to office: 01.07.2020

***Lucia Popluhárová***
Member of the Supervisory Board
Appointment to office: 01.07.2020

# 6 VÝVOJ SPOLOČNOSTI

Spoločnosť pre skladovanie, a.s. bola založená dňa 26. augusta 2013 a do Obchodného registra bola zapísaná dňa 4. septembra 2013 s hlavným predmetom podnikania „skladovanie ropy a ropných výrobkov“. Zakladajúci akcionári spoločnosti, ktorými sú TRANSPETROL, a. s. a Správa štátnych hmotných rezerv SR nadobudli akcie v rozsahu splatených vkladov, ktoré boli realizované vo forme nepeňažných vkladov, a to vložením skladovacích zariadení pre skladovanie ropy a ropných výrobkov.
Spoločnosť pre skladovanie, a. s. od roku 2014 naplno rozbehla svoje podnikateľské aktivity a okrem svojej hlavnej činnosti, ktorou je skladovanie ropy a ropných výrobkov začala poskytovať aj služby v oblasti prenájmu skladovacích zariadení. Hlavným odberateľom spoločnosti je Agentúra pre núdzové zásoby ropy a ropných výrobkov. V roku 2015 spoločnosť úspešne pokračovala vo svojich podnikateľských aktivitách.
Spoločnosť pre skladovanie, a. s. v roku 2016 dosiahla výsledok hospodárenia pred zdanením vo výške 532 632 EUR.
Pozitívny vývoj spoločnosti prebiehal obdobne i v roku 2017, kedy spoločnosť zaznamenala výsledok hospodárenia pred zdanením na úrovni 900 908 EUR, čo je nárast o 368 276 EUR oproti predchádzajúcemu roku.
Progresívny vývoj spoločnosti pokračoval aj v roku 2018, kedy spoločnosť zaznamenala výrazné zvýšenie výsledku hospodárenia pred zdanením o 938 699 EUR a dosiahla výsledok hospodárenia pred zdanením na rekordnej úrovni 1 839 607 EUR.
V roku 2019 spoločnosť dosiahla výsledok hospodárenia pred zdanením vo výške 1 433 639 EUR, čo predstavuje pokles o 22,07 % oproti roku 2018. Medziročný pokles výsledku hospodárenia bol spôsobený medziročným nárastom nákladov na služby.
V roku 2020 spoločnosť dosiahla výsledok hospodárenia pred zdanením vo výške 2 107 799 EUR, čo predstavuje nárast o 47,02 % oproti roku 2019. Medziročný nárast výsledku hospodárenia bol spôsobený medziročným nárastom tržieb.
Pozitívny trend vývoja výsledku hospodárenia pred zdanením pokračoval aj v roku 2021, kedy dosiahol úroveň 2 267 735 EUR. V porovnaní s predchádzajúcim rokom to predstavuje nárast o 7,59 %. Dôvodom bol nielen medziročný nárast tržieb, ale aj medziročný pokles nákladov spoločnosti.

**Spoločnosť pre skladovanie, a.s. v roku 2022 zaznamenala nasledovný finančno-ekonomický vývoj:**
Celkové výnosy spoločnosti sú vo výške 28 362 837 EUR, čo predstavuje zvýšenie výnosov o 2,80 % oproti roku 2021.
Celkové náklady spoločnosti za rok 2022 sú vo výške 24 821 573 EUR, čo predstavuje pokles nákladov o 1,97 % v porovnaní s rokom 2021.
Spoločnosť dosiahla výsledok hospodárenia pred zdanením vo výške 3 541 264 EUR, čo predstavuje nárast o 56,16 % oproti roku 2021.
Výsledok hospodárenia po zdanení dosiahol výšku 2 705 738 EUR, čo predstavuje nárast o 57,80 % v porovnaní s rokom 2021.
Celkové pohľadávky spoločnosti predstavujú 2 941 871 EUR. Najvýznamnejšiu časť tvoria pohľadávky z obchodného styku vo výške 2 909 767 EUR, čo predstavuje 98,91 %.
Celkové záväzky spoločnosti sú vo výške 5 662 012 EUR. Až 43,21 % z celkových záväzkov tvoria záväzky z obchodného styku vo výške 2 446 559 EUR.
V roku 2022 neboli čerpané úverové zdroje ani iné finančné výpomoci.

# 6 DEVELOPMENT OF THE COMPANY

Spoločnosť pre skladovanie, a. s. was established on 26.08.2013 and registered in the Company register on 4th September 2013. The founding shareholders of the company are TRANSPETROL, a. s. and Správa štátnych hmotných rezerv SR (Administration of State Material Reserves of the Slovak Republic).
Shareholders acquired shares to the extent of paid deposits which were carried out in the form of non-cash deposits by inserting storage facilities for oil and oil products. Spoločnosť pre skladovanie, a. s. was founded with the main object of business being storing oil and oil products, whereas the main customer is Agentúra pre núdzové zásoby ropy a ropných výrobkov (Emergency Oil Stocks Agency).
The company started its business activity right after establishment. In 2014 business activities were started in full strength and besides the main activity (storage of oil and oil products) the company began to provide services in the field of renting of storage facilities. In 2015, the company successfully continued its business activities. In 2016 the company reached profit before taxes of EUR 532,632.
The positive development of the company continued in year 2017 and the company reached a growth of profit before taxes in the amount of EUR 368,276. The company earned profit before taxes for this year in the amount of EUR 900,908 EUR.
The progressive evolution of the company continued also in 2018, when the company reached a significant growth of profit before taxes in the amount of EUR 938,699. Profit before taxes for this year was at the record level of EUR 1,839,607.
In 2019, the company achieved profit before taxes in the amount of EUR 1,433,639, which means decrease at the level of 22.07 % in comparison with 2018. The year-on-year decline was caused by increase of costs of services.
In 2020, the company achieved profit before taxes in the amount of EUR 2,107,799, which means increase at the level of 47.02 % in comparison with 2019. The year-on-year increase was caused by increase of revenues.
The positive trend in the profit before taxes continued also in 2021, when it reached an amount of EUR 2,267, 735. This represents an increase of 7.59 % compared to the previous year. This was due not only to the year-on-year increase of revenues, but also to the year-on-year decrease of the company's costs.

**In 2022 the company has recorded the following financial and economic development:**
Total revenues are in the amount of EUR 28,362,837, which represents an increase of 2.80 % compared to 2021. The company's total costs for 2022 are EUR 24,821,573, which represents a decrease in costs by 1.97% compared to 2021.
The company achieved profit before taxes in the amount of EUR 3,541,264, which means increase at the level of 56.16 % in comparison with 2021.
Profit after taxes is in the amount of EUR 2,705,738, which means increase at the level of 57.80 % in comparison with 2021.
Total receivables of the company are in the amount of EUR 2,941,871. The majority of total receivables are trade receivables in the amount of EUR 2,909,767, which represents 98.91 %.
Total liabilities of the company are in the amount of EUR 5,662,012. The majority of total liabilities are trade liabilities in the amount of EUR 2,446,559, which represents 43.21 %.
In 2022 no loans or financial assistance were drawn.

# 7 BUDÚCI VÝVOJ SPOLOČNOSTI

Spoločnosť pre skladovanie, a.s. má strategickú pozíciu na trhu so skladovaním ropy a ropných výrobkov, ktorá ju zaväzuje naďalej poskytovať kvalitné a environmentálne bezpečné skladovanie s cieľom zabezpečiť energetickú bezpečnosť Slovenskej republiky. V súvislosti s vojnovým konfliktom na Ukrajine vedenie Spoločnosti pozorne monitoruje jeho možný vplyv na skladovanie zásob ropy. Za možné riziko považuje vyskladnenie zásob ropy z dôvodu zastavenia toku dodávok ropy ropovodom Družba. Uvedená situácia by mohla mať zásadný vplyv na príjmy zo skladovania zásob ropy a tiež by viedla k redukcii prevádzkových nákladov. Vzhľadom k doterajšiemu vývoju konfliktu, ktorý nemal za následok významné zastavenie toku ropy z Ukrajiny, Spoločnosť nepredpokladá zvýšené riziko neplánovaného vyskladnenia zásob ropy. Schopnosť Spoločnosti stabilne pokračovať vo svojej činnosti by z uvedeného dôvodu nemala byť ohrozená. Situáciu pribežne monitorujeme a vyhodnocujeme.

Dlhodobým cieľom spoločnosti je zabezpečiť trvalý a stabilný rozvoj prevádzkovania skladovacích zariadení bez narušenia ekologickej stability a ohrozenia zdravia ľudí pri ich prevádzkovaní. Spoločnosť sa pri vykonávaní svojej činnosti správa zodpovedne vo vzťahu k životnému prostrediu a komunitám v miestach jej pôsobenia. Svojou aktivitou bude spoločnosť naďalej prispievať k ich ochrane.

V budúcnosti spoločnosť naďalej plánuje rekonštruovať a revitalizovať svoje skladovacie kapacity a rovnako uvažuje aj o ich rozširovaní. Cieľom spoločnosti je i modernizácia a zefektívnenie poskytovaných služieb.

Jedným z kľúčových pilierov spoločnosti sú zamestnanci. Spoločnosť má záujem aj naďalej zvyšovať ich odbornú spôsobilosť. Vďaka týmto aspektom môže spoločnosť vytvoriť stabilné a bezpečné pracovné prostredie nevyhnutné pre realizáciu podnikateľských aktivít spoločnosti.

# 7 FUTURE DEVELOPMENT OF THE COMPANY

Spoločnosť pre skladovanie, a.s. has a strategic position on the oil and oil products storage market, which obliges it to continue to provide high-quality and environmentally safe storage in order to ensure the energy security of the Slovak Republic. In connection with the war conflict in Ukraine, the Company's management is carefully monitoring its possible impact on the storage of oil reserves. He considers the depletion of oil stocks due to the stoppage of the flow of oil supplies through the Družba pipeline as a possible risk. The mentioned situation could have a fundamental impact on the income from the storage of oil reserves and would also lead to a reduction of operating costs. Due to the current development of the conflict, which did not result in a significant stoppage of the flow of oil from Ukraine, the Company does not foresee an increased risk of unplanned removal of oil stocks. The Company's ability to stably continue its activity should not be jeopardized for the aforementioned reason. We are continuously monitoring and evaluating the situation.

The company's long-term goal is to ensure the permanent and stable development of the operation of storage facilities without disturbing the ecological stability and endangering the health of people during their operation. When carrying out its activities, the company behaves responsibly in relation to the environment and the communities in its places of operation. With its activity, the company will continue to contribute to their protection.

In the future, the company continues to plan to reconstruct and revitalize its storage capacities and is also considering expanding them. The goal of the company is also the modernization and streamlining of the services provided.

Employees are one of the key pillars of the company. The company is interested in continuing to increase their professional competence. Thanks to these aspects, the company can create a stable and safe working environment necessary for the implementation of the company's business activities.

# 8 ĽUDSKÉ ZDROJE

Dlhodobým cieľom Spoločnosti pre skladovanie, a.s. je podpora profesionality a osobného rozvoja zamestnancov.

Odbornosť a stabilita zamestnancov je pre spoločnosť veľmi dôležitá. Spoločnosť pre skladovanie, a.s. kladie veľký dôraz na ich vzdelávanie a taktiež o ich komplexnú starostlivosť.

Významná časť poskytovaných výhod pre zamestnancov je zameraná na starostlivosť o zdravie i životosprávu, ale aj na zabezpečenie v dôchodkovom veku.

V roku 2022 poskytovala Spoločnosť pre skladovanie, a. s. svojim zamestnanom príspevky zo sociálneho fondu na stravu, dopravu do zamestnania, komplexné preventívne zdravotné prehliadky a na financovanie doplnkového dôchodkového sporenia. Spoločnosť kladie dôraz aj na regeneráciu síl svojich zamestnancov, a to poskytovaním rekreačných príspevkov.

Priemerný prepočítaný počet zamestnancov v roku 2022 bol 12. Na konci roka 2022 v spoločnosti pracovalo 13 zamestnancov.

## Vývoj počtu zamestnancov spoločnosti za obdobie r. 2019 – 2022

| | 2019 | 2020 | 2021 | 2022 |
|---|---|---|---|---|
| Priemerný prepočítaný počet zamestnancov | 23 | 13 | 12 | 12 |
| Stav zamestnancov ku dňu, ku ktorému sa zostavuje účtovná závierka | 24 | 14 | 12 | 13 |
| Z toho počet vedúcich zamestnancov | 2 | 1 | 1 | 1 |

# 8 HUMAN RESOURCES

The long-term goal of Spoločnosť pre skladovanie, a.s. is to continuously build the company with regard to employee needs and to support their professional and personal development.

The employees qualification and stability is of high importance for the company which is the main reason why Spoločnosť pre skladovanie, a.s. encourages their further education with high regard to their wellbeing.

Significant part of providing employee benefits is focusing on health care and providing for employees in retirement age.

In 2022, the company contributed to the employees from the social fund on meals, transport to work, comprehensive preventive medical checks, regeneration of workforce or to support supplementary retirement savings. The company also provided to its employees an allowance for recreation.

In 2022 Spoločnosť pre skladovanie, a. s. employed 12 employees on average; by the end of the year the total number of employees was 13.

## Company´s employee count chart for the period 2019 - 2022

| | 2019 | 2020 | 2021 | 2022 |
|---|---|---|---|---|
| Average number of employees | 23 | 13 | 12 | 12 |
| Number of employees on the date of financial statements | 24 | 14 | 12 | 13 |
| Of which the number of leading positions | 2 | 1 | 1 | 1 |

# 9 OBCHODNÉ AKTIVITY SPOLOČNOSTI

Hlavnou podnikateľskou činnosťou Spoločnosti pre skladovanie, a. s. je skladovanie ropy a ropných výrobkov. Spoločnosť pre skladovanie, a. s. realizuje skladovanie najmä pre jedného obchodného partnera, ktorým je Agentúra pre núdzové zásoby ropy a ropných výrobkov.
V roku 2022 Spoločnosť pre skladovanie, a. s. dosiahla tržby za skladovanie ropy vo výške 26 625 904 EUR, čo predstavuje nárast tržieb o 2,77 % v porovnaní s rokom 2021, kedy dosiahla tržby za skladovanie vo výške 25 908 501 EUR.

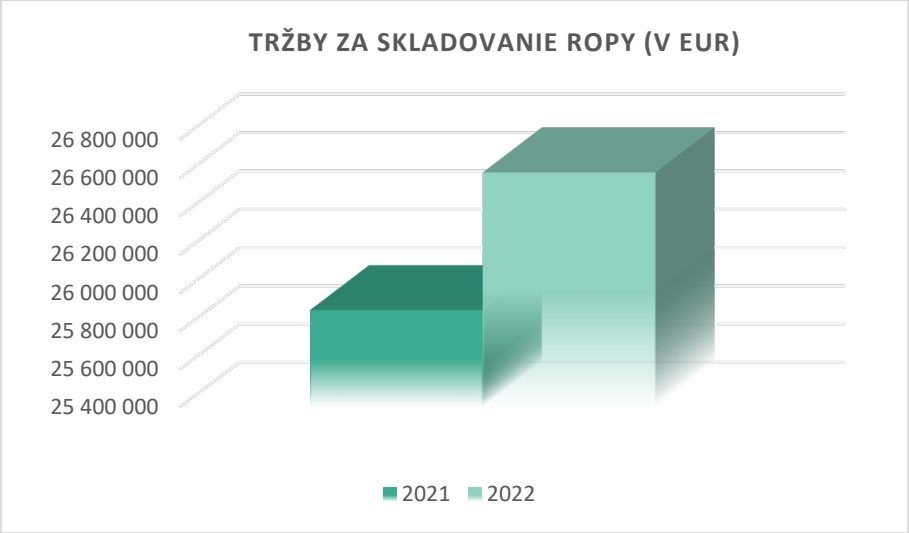


Spoločnosť pre skladovanie, a. s. v záujme diverzifikácie svojich podnikateľských aktivít prenajíma zariadenia a nádrže na skladovanie ropných výrobkov. Najvýznamnejším obchodným partnerom v tomto segmente bol opätovne Zväz pre skladovanie zásob, a.s..
V roku 2022 dosiahla spoločnosť tržby z tejto činnosti vo výške 1 641 270 EUR, čo nepredstavuje zmenu v porovnaní s rokom 2021, kedy dosiahla tržby za prenájom tiež vo výške 1 641 270 EUR.

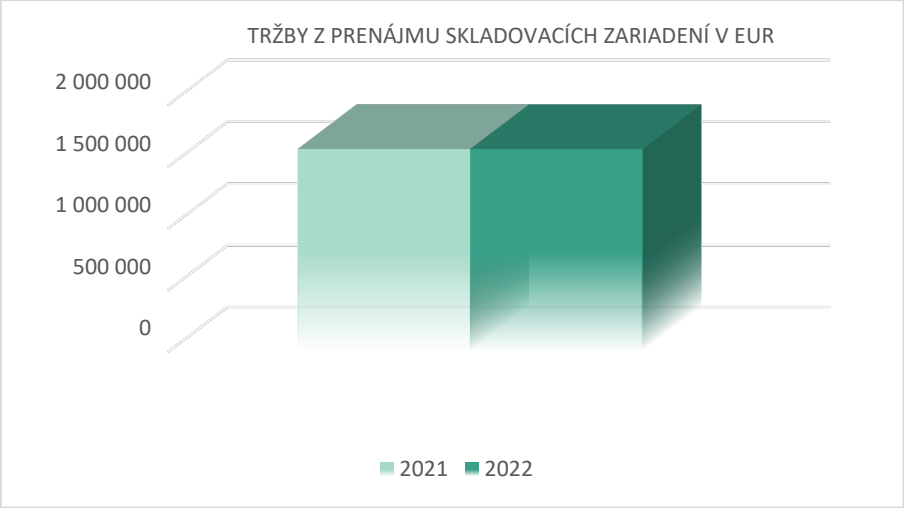

# 9 BUSINESS ACTIVITIES OF THE COMPANY

The main business activity of Spoločnosť pre skladovanie, a. s. is storing of oil and oil products. Spoločnosť pre skladovanie, a. s. carries out storage predominantly for one business partner, which is Agentúra pre núdzové zásoby ropy a ropných produktov (Emergency Oil Stocks Agency).
In 2022 Spoločnosť pre skladovanie, a. s. achieved revenues from storing oil in the amount of EUR 26,625,904, which means growth at the level of 2.77 % in comparison with 2021, when the company reached revenues from storing oil in the amount of EUR 25,908,501 .

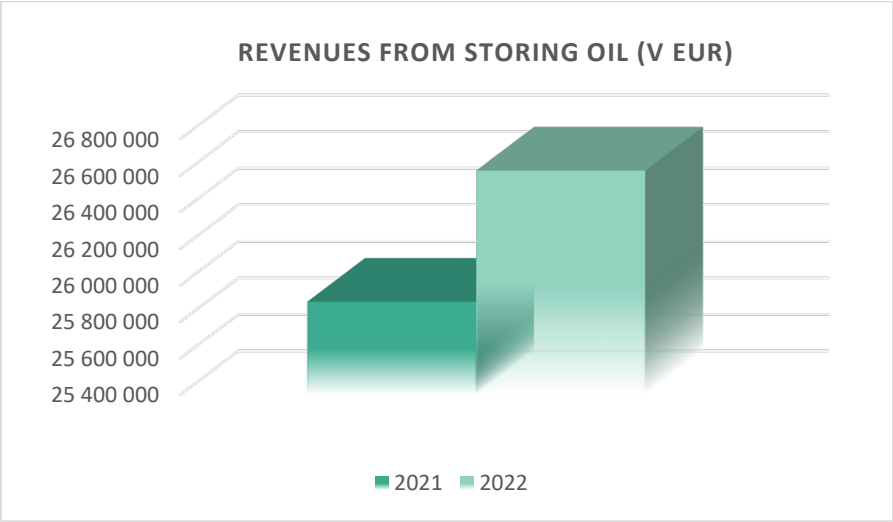


In order to diversify its business activities, Spoločnosť pre skladovanie, a. s. rents facilities and tanks for storage of oil and oil products. The most significant business partner in 2022 in this segment was again Zväz pre skladovanie zásob, a. s.
In 2022, the company achieved revenues from its activities at the level of EUR 1,641,270 which means no change in comparison with 2021, when the company reached revenues from lease totalling EUR 1,641,270, too.

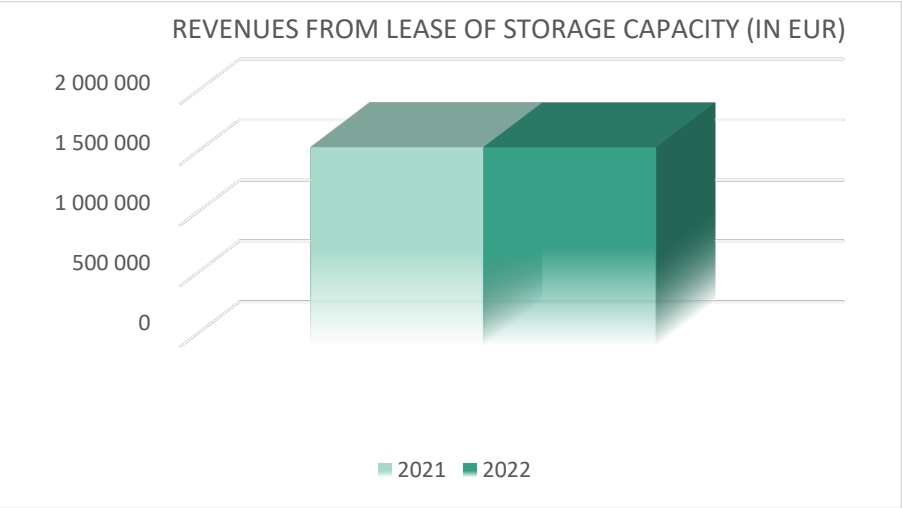

# 10 EKONOMICKÁ A FINANČNÁ VÝKONNOSŤ SPOLOČNOSTI

V rokoch 2019 - 2022 Spoločnosť pre skladovanie, a. s. zaznamenala nasledovný vývoj finančných ukazovateľov.

**Rozhodujúce finančné ukazovatele (v EUR)**

| | 2019 | 2020 | 2021 | 2022 |
|---|---|---|---|---|
| Výsledok hospodárenia po zdanení/Čistý zisk | 1 353 697 | 1 913 753 | 1 714 647 | 2 705 738 |
| Celkové aktíva (Netto) | 95 238 429 | 91 339 920 | 91 988 347 | 94 314 748 |
| Vlastné imanie | 85 966 986 | 87 862 465 | 86 667 378 | 88 652 736 |

| | | | | |
|---|---|---|---|---|
| Rentabilita aktív (ROA) % | 1,42 | 2,10 | 1,86 | 2,87 |
| Rentabilita vlastného imania (ROE) % | 1,57 | 2,18 | 1,98 | 3,05 |

Rentabilita aktív (ROA) na úrovni 2,87 % (v roku 2022) vyjadruje, že 1 EUR aktív vyprodukovalo 0,0287 EUR čistého zisku.

Rentabilita vlastného imania (ROE) na úrovni 3,05 % (v roku 2022) vyjadruje, že na 1 EUR vlastného imania/investovaného kapitálu pripadá 0,0305 EUR čistého zisku.

**Výnosy (v EUR)**

| | 2019 | 2020 | 2021 | 2022 |
|---|---|---|---|---|
| Tržby z predaja služieb | 26 165 782 | 27 045 259 | 27 549 771 | 28 267 174 |
| Tržby z predaja dlhodobého nehmotného majetku, dlhodobého hmotného majetku a materiálu | - | 54 030 | 23 965 | - |
| Ostatné výnosy z hospodárskej činnosti | 25 383 | 18 538 | 13 245 | 13 374 |
| **VÝNOSY Z HOSPODÁRSKEJ ČINNOSTI SPOLU** | **26 191 165** | **27 117 827** | **27 586 981** | **28 280 548** |
| Výnosy z dlhodobého finančného majetku | - | - | - | - |
| Výnosy z predaja cenných papierov a podielov | - | - | - | - |
| Výnosové úroky | - | 344 | 2 129 | 82 286 |
| Kurzové zisky | 1 | - | 25 | 3 |
| Ostatné výnosy z finančnej činnosti | - | - | - | - |
| VÝNOSY Z FINANČNEJ ČINNOSTI SPOLU | 1 | 344 | 2 154 | 82 289 |
| | | | | |
| V Ý N O S Y C E L K O M | 26 191 166 | 27 118 171 | 27 589 135 | 28 362 837 |

| | | | | |
|---|---|---|---|---|
| Rentabilita tržieb (ROS) % | 5,17 | 7,06 | 6,21 | 9,54 |

**Rentabilitou tržieb na úrovni 9,54 % (v roku 2022) je vyjadrené, že na 1 EUR tržieb pripadá 0,0954 EUR čistého zisku.**

# 10 ECONOMIC AND FINANCIAL PERFORMANCE OF THE COMPANY

In the period of 2019 - 2022 the company recorded the following economic and financial development:

**Key financials and ratios (in EUR)**

| | 2019 | 2020 | 2021 | 2022 |
|---|---|---|---|---|
| **Profit after taxation/Net profit** | **1,353,697** | **1,913,753** | **1,714,647** | **2,705,738** |
| **Total assets (Net)** | **95,238,429** | **91,339,920** | **91,988,347** | **94,314,748** |
| **Equity** | **85,966,986** | **87,862,465** | **86,667,378** | **88,652,736** |

| | | | | |
|---|---|---|---|---|
| **Return on Assets (ROA) %** | **1.42** | **2.10** | **1.86** | **2.87** |
| **Return on Equity (ROE) %** | **1.57** | **2.18** | **1.98** | **3.05** |

Return on Assets (ROA) at the level of 2.87 % (in 2022) indicates that EUR 1 of assets generated EUR 0.0287 of net profit.

Return on Equity (ROE) at the level of 3.05 % (in 2022) indicates that EUR 1 of equity / invested capital amounts to EUR 0.0305 of net profit.

**Revenues (in EUR)**

| | 2019 | 2020 | 2021 | 2022 |
|---|---|---|---|---|
| Revenues from the sale of services | **26,165,782** | **27,045 ,259** | **27,549,771** | **28,267,174** |
| **Revenues from the sale of non-current assets and raw materials** | | - | **23,965** | - |
| **Other operating revenues** | **54,030** | | **13,245** | **13,374** |
| **TOTAL OPERATING REVENUES** | **26,191,165** | **27 ,117,827** | **27,586,981** | **28,280,548** |
| Revenues from non-current financial assets | - | - | - | - |
| Revenues from securities and ownership interests in a subsidiary | - | - | - | - |
| Interest revenues | - | 344 | 2,129 | 82,286 |
| Exchange rate gains | 1 | - | 25 | 3 |
| Other revenues from financial activities | - | - | - | - |
| TOTAL REVENUES FROM FINANCIAL ACTIVITIES | 1 | 344 | 2,154 | 82,289 |
| | | | | |
| TOTAL REVENUES | 26,191,166 | 27,118,171 | 27,589,135 | 28,362,837 |

| | | | | |
|---|---|---|---|---|
| **Return on Sales (ROS) %** | **5.17** | **7.06** | **6.21** | **9.54** |

**Return on Sales (ROS) at the level of 9.54 % (in 2022) means that EUR 1 of sales is worth EUR 0.0954 of net profit.**

# 10 EKONOMICKÁ A FINANČNÁ VÝKONNOSŤ SPOLOČNOSTI

**Náklady ( v EUR)**

| | 2019 | 2020 | 2021 | 2022 |
|---|---|---|---|---|
| Spotreba materiálu, energie a ostatných neskladovateľných dodávok | 81 511 | 25 943 | 15 847 | 17 625 |
| Náklady vynaložené na obstaranie predaného tovaru | - | - | - | - |
| Opravné položky k zásobám | - | - | - | - |
| Služby | 20 206 471 | 20 790 279 | 20 572 270 | 21 579 574 |
| Osobné náklady | 1 212 104 | 721 264 | 687 556 | 661 400 |
| Odpisy dlhodobého hmotného a nehmotného majetku | 3 053 672 | 3 215 928 | 2 982 940 | 2 271 995 |
| Opravné položky k pohľadávkam | - | - | - | - |
| Dane a poplatky | 147 298 | 153 625 | 151 829 | 151 080 |
| Ostatné náklady na hospodársku činnosť | 56 036 | 69 194 | 897 848 | 134 135 |
| Zostatková cena predaného dlhodobého majetku a materiálu | - | 33 755 | 12 258 | - |
| NÁKLADY NA HOSPODÁRSKU ČINNOSŤ SPOLU | 24 757 092 | 25 009 988 | 25 320 548 | 24 815 809 |
| Predané cenné papiere a podiely | - | - | - | - |
| Kurzové straty | - | 39 | 303 | 243 |
| Ostatné náklady na finančnú činnosť | 435 | 345 | 549 | 5 521 |
| NÁKLADY NA FINANČNÚ ČINNOSŤ SPOLU | 435 | 384 | 852 | 5 764 |
| | | | | |
| N Á K L A D Y C E L K O M | 24 757 527 | 25 010 372 | 25 321 400 | 24 821 573 |

**Výsledok hospodárenia (v EUR)**

| | 2019 | 2020 | 2021 | 2022 |
|---|---|---|---|---|
| VÝNOSY CELKOM | 26 191 166 | 27 118 171 | 27 589 135 | 28 362 837 |
| NÁKLADY CELKOM | 24 757 527 | 25 010 372 | 25 321 400 | 24 821 573 |
| Výsledok hospodárenia za účtovné obdobie pred zdanením | 1 433 639 | 2 107 799 | 2 267 735 | 3 541 264 |

**Spoločnosť v roku 2022 dosiahla výsledok hospodárenia pred zdanením vo výške 3 541 264 EUR a výsledok hospodárenia po zdanení vo výške 2 705 738 EUR.**

# 10 ECONOMIC AND FINANCIAL PERFORMANCE OF THE COMPANY

## Expenses (in EUR)

| | 2019 | 2020 | 2021 | 2022 |
|---|---|---|---|---|
| Consumed raw materials, energy consumption, and consumption of other non-inventory supplies | 81,511 | 25,943 | 15,847 | 17,625 |
| Costs incurred in procurement of sold goods | - | - | - | - |
| Adjustments for inventory | - | - | - | - |
| Services | 20,206,471 | 20,790,279 | 20,572,270 | 21,579,574 |
| Personal expenses | 1,212,104 | 721,264 | 687,556 | 661,400 |
| Depreciation of tangible and intangible fixed assets | 3,053,672 | 3,215,928 | 2,982,940 | 2,271,995 |
| Adjustments to receivables | - | - | - | - |
| Taxes and fees | 147,298 | 153,625 | 151,829 | 151,080 |
| Other operating income | 56,036 | 69,194 | 897,848 | 134,135 |
| Carrying value of non-current assets sold and raw material sold | - | 33,755 | 12,258 | - |
| TOTAL OPERATING EXPENSES | 24,757,092 | 25,009,988 | 25,320,548 | 24,815,809 |
| Securities and shares sold | - | - | - | - |
| Exchange rate losses | - | 39 | 303 | 243 |
| Other expenses related to financial activities | 435 | 345 | 549 | 5,521 |
| TOTAL EXPENSES RELATED TO FINANCIAL ACTIVITIES | 435 | 384 | 852 | 5,764 |
| TOTAL EXPENSES | 24,757,527 | 25,010,372 | 25,321,400 | 24,821,573 |

## Profit (in EUR)

| | 2019 | 2020 | 2021 | 2022 |
|---|---|---|---|---|
| TOTAL REVENUES | 26,191,166 | 27,118,171 | 27,589,135 | 28,362,837 |
| TOTAL COSTS | 24,757,527 | 25,010,372 | 25,321,400 | 24,821,573 |
| Profit/loss for the accounting period before tax | 1,433,639 | 2,107,799 | 2,267,735 | 3,541,264 |

**In 2022 the company has earned a profit before tax in the amount of EUR 3,541,264 and after tax in the amount of EUR 2,705,738.**

## 10.1 Návrh na rozdelenie zisku alebo vyrovnanie straty

O rozdelení výsledku hospodárenia za účtovné obdobie 2022 vo výške 2 705 738 EUR rozhodne Valné zhromaždenie. Štatutárny orgán navrhne Valnému zhromaždeniu nasledovné rozdelenie:

- prídel do zákonného rezervného fondu vo výške 270 574 EUR,
- dividendy vo výške 808 781 EUR,
- prídel do sociálneho fondu 36 527 EUR,
- prevod do nerozdelených ziskov minulých rokov vo výške 1 589 855 EUR.

**Individuálna súvaha v skrátenom rozsahu (v EUR)**

| | 2019 Netto | 2020 Netto | 2021 Netto | 2022 Netto |
|---|---|---|---|---|
| **SPOLU MAJETOK** | **95 238 429** | **91 339 920** | **91 988 347** | **94 314 748** |
| ***Neobežný majetok*** | **67 475 732** | **64 228 844** | **60 409 111** | **58 180 820** |
| **Dlhodobý nehmotný majetok** | **252 586** | **206 710** | **164 160** | **138 240** |
| **Dlhodobý hmotný majetok** | **67 223 146** | **64 022 134** | **60 244 951** | **58 042 580** |
| **Dlhodobý finančný majetok** | **-** | **-** | **-** | **-** |
| ***Obežný majetok*** | **27 761 780** | **27 110 859** | **31 578 647** | **36 050 617** |
| **Zásoby** | **15 270** | **14 300** | **14 330** | **14 382** |
| **Dlhodobé pohľadávky** | **29 730** | **-** | **-** | **-** |
| **Krátkodobé pohľadávky** | **2 765 740** | **2 781 513** | **2 839 783** | **2 941 781** |
| **Finančné účty** | **24 951 040** | **24 315 046** | **28 724 534** | **33 094 454** |
| ***Časové rozlíšenie*** | **917** | **217** | **589** | **83 311** |
| **SPOLU VLASTNÉ IMANIE A ZÁVÄZKY** | **95 238 429** | **91 339 920** | **91 988 347** | **94 314 748** |
| ***Vlastné imanie*** | **85 966 986** | **87 862 465** | **86 667 378** | **88 652 736** |
| **Základné imanie** | **71 524 700** | **71 524 700** | **71 524 700** | **71 524 700** |
| **Kapitálové fondy** | **-** | **-** | **-** | **-** |
| **Fondy zo zisku** | **-** | **-** | **-** | **-** |
| **Zákonné rezervné fondy** | **7 974 370** | **8 109 740** | **8 301 115** | **8 472 580** |
| **Výsledok hospodárenia minulých rokov** | **5 114 219** | **6 314 272** | **5 126 916** | **5 949 718** |
| **Výsledok hospodárenia za účtovné obdobie (+ -)** | **1 353 697** | **1 913 753** | **1 714 647** | **2 705 738** |
| ***Záväzky*** | **9 271 443** | **3 477 455** | **5 320 969** | **5 662 012** |
| **Dlhodobé a krátkodobé rezervy** | **174 109** | **100 790** | **76 410** | **67 929** |
| **Dlhodobé záväzky** | **33 827** | **129 248** | **2 377 298** | **3 003 059** |
| **Krátkodobé záväzky** | **9 063 507** | **3 247 417** | **2 867 261** | **2 591 094** |
| ***Časové rozlíšenie*** | **-** | **-** | **-** | **-** |

| | | | | |
|---|---|---|---|---|
| **Likvidita 1. stupňa (pohotová) L1** | **2,75** | **7,49** | **10,01** | **12,77** |
| **Likvidita 2. stupňa (bežná) L2** | **3,06** | **8,34** | **11,01** | **13,91** |
| **Likvidita 3. stupňa (celková) L3** | **3,06** | **8,35** | **11,01** | **13,91** |

**Ukazovatele likvidity (L1-L3) v období 2019-2022 sa nachádzajú nad intervalom odporúčaných hodnôt, čo znamená, že spoločnosť má dostatočnú finančnú rezervu na krytie svojich krátkodobých záväzkov.**

## 10.1 Proposal of profit distribution and loss compensation

A General Meeting shall decide on the distribution of profit generated in the financial year 2022 at the level EUR 2,705,738. The Statutory body proposes the following decision for General Meeting:

- an allocation to statutory reserve fund in the amount of EUR 270,574,
- profit shares (dividends) in the amount of EUR 808,781,
- allocation to the social fund in amount of EUR 36,527,
- transfer to undistributed profits of previous years in the amount of EUR 1,589,855.

**Balance Sheet (in EUR)**

| | 2019 | 2020 | 2021 | 2022 |
|---|---|---|---|---|
| | Net | Net | Net | Net |
| TOTAL ASSETS | 95,238,429 | 91,339,920 | 91,988,347 | 94,314,748 |
| *Non - current assets* | 67,475,732 | 64,228,844 | 60,409,111 | 58,180,820 |
| Non-current intangible assets | 252,586 | 206,710 | 164,160 | 138,240 |
| Non-current tangible assets | 67,223,146 | 64,022,134 | 60,244,951 | 58,042,580 |
| Non-current financial assets | - | - | - | - |
| *Current assets* | 27,761,780 | 27,110,859 | 31,578,647 | 36,050,617 |
| Inventory | 15,270 | 14,300 | 14,330 | 14,382 |
| Non-current receivables | 29,730 | - | - | - |
| Current receivables | 2,765,740 | 2,781,513 | 2,839,783 | 2,941,781 |
| Financial accounts | 24,951,040 | 24,315,046 | 28,724,534 | 33,094,454 |
| *Accruals/Deferrals* | 917 | 217 | 589 | 83,311 |
| TOTAL EQUITY AND LIABILITIES | 95,238,429 | 91,339,920 | 91,988,347 | 94,314,748 |
| *Equity* | 85,966,986 | 87,862,465 | 86,667,378 | 88,652,736 |
| Share capital | 71,524,700 | 71,524,700 | 71,524,700 | 71,524,700 |
| Capital funds | - | - | - | - |
| Funds from profit | - | - | - | - |
| Legal reserve funds | 7,974,370 | 8,109,740 | 8,301 115 | 8,472,580 |
| Retained earnings of previous years | 5,114,219 | 6,314,272 | 5,126,916 | 5,949,718 |
| Net profit/loss for accounting period (+ - ) | 1,353,697 | 1,913,753 | 1,714,647 | 2,705,738 |
| *Liabilities* | 9,271,443 | 3,477,455 | 5,320,969 | 5,662,012 |
| Short-term provisions | 174,109 | 100,790 | 76,410 | 67,929 |
| Non-current liabilities | 33,827 | 129,248 | 2,377,298 | 3,003,059 |
| Current liabilities | 9,063,507 | 3,247,417 | 2,867,261 | 2,591,024 |
| *Accruals/Deferrals* | - | - | - | - |

| | | | | |
|---|---|---|---|---|
| Liquidity of 1st degree (quick) L1 | 2.75 | 7.49 | 10.01 | 12.77 |
| Liquidity of 2nd degree (current) L2 | 3.06 | 8.34 | 11.01 | 13.91 |
| Liquidity of 3rd degree (total) L3 | 3.06 | 8.35 | 11.01 | 13.91 |

**Liquidity ratios (L1-L3) in years 2019-2022 are above the intervals of recommended values, which means that the company has a sufficient financial reserve to cover its current liabilities.**

# 10 EKONOMICKÁ A FINANČNÁ VÝKONNOSŤ SPOLOČNOSTI

## Individuálny výkaz ziskov a strát v skrátenom rozsahu (v EUR)

| | 2019 | 2020 | 2021 | 2022 |
|---|---|---|---|---|
| *Tržby z predaja služieb, tovaru, aktivácia* | 26 165 782 | 27 045 259 | 27 549 771 | 28 267 174 |
| Spotreba materiálu, energie, tovaru a opravné položky k zásobám | 81 511 | 25 943 | 15 847 | 17 625 |
| Služby | 20 206 471 | 20 790 279 | 20 572 270 | 21 579 574 |
| Osobné náklady | 1 212 104 | 721 264 | 687 556 | 661 400 |
| Dane a poplatky | 147 298 | 153 625 | 151 829 | 151 080 |
| Odpisy DNM a DHM | 3 053 672 | 3 215 928 | 2 982 940 | 2 271 995 |
| Tržby z predaja dlhodobého nehmotného majetku, dlhodobého hmotného majetku a materiálu | - | 54 030 | 23 965 | - |
| Zostatková cena predaného dlhodobého majetku a materiálu | - | 33 755 | 12 258 | - |
| *Ostatné výnosy z hospodárskej činnosti* | 25 383 | 18 538 | 13 245 | 13 374 |
| Ostatné náklady na hospodársku činnosť | 56 036 | 69 194 | 897 848 | 134 135 |
| ***Výsledok hospodárenia z hospodárskej činnosti*** | **1 434 073** | **2 107 839** | **2 266 433** | **3 464 739** |
| *Výnosové úroky* | - | 344 | 2 129 | 82 286 |
| *Kurzové zisky* | 1 | | 25 | 3 |
| Nákladové úroky | -- | - | -30 | - |
| Kurzové straty | - | 39 - | 3 | 243 |
| *Ostatné výnosy z finančnej činnosti* | - | | -54 | - |
| Ostatné náklady na finančnú činnosť | 435 | 345 | 9 | 5 521 |
| ***Výsledok hospodárenia z finančnej činnosti*** | ***-434*** | ***-40*** | ***1 302*** | ***76 525*** |
| Daň z príjmov | 79 942 | 194 046 | 553 088 | 835 526 |
| ***Výsledok hospodárenia za účtovné obdobie po zdanení*** | **1 353 697** | **1 913 753** | **1 714 647** | **2 705 738** |

# 10 ECONOMIC AND FINANCIAL PERFORMANCE OF THE COMPANY

## Individual Profit and Loss Statement (in EUR)

| | 2019 | 2020 | 2021 | 2022 |
|---|---|---|---|---|
| *Revenues from the sale of own products and services* | 26,165,782 | 27,045,259 | 27,549,771 | 28,267,174 |
| Consumed raw materials, energy consumption, consumption of merchandise and adjustments for inventory | 81,511 | 25,943 | 15,847 | 17,625 |
| Services | 20,206,471 | 20,790,279 | 20,572,270 | 21,579 ,74 |
| Personal expenses | 1,212,104 | 721,264 | 687,556 | 661,400 |
| Taxes and fees | 147,298 | 153,625 | 151,829 | 151,080 |
| Depreciation of tangible and intangible fixed assets | 3,053,672 | 3,215,928 | 2,982,940 | 2,271,995 |
| Revenues from the sale of non-current assets and raw materials | - | 54,030 | 23,965 | - |
| Carrying value of non-current assets sold and raw materials sold | - | 33,755 | 12,258 | - |
| *Other operating income* | 25,383 | 18,538 | 13,245 | 13,374 |
| Other operating expenses | 56,036 | 69,194 | 897,848 | 134,135 |
| **Profit from operations** | **1,434,073** | **2,107,839** | **2,266,433** | **3,464,739** |
| *Interest revenues* | - | 344 | 2,129 | 82,286 |
| *Exchange rate gains* | 1 | - | 25 | 3 |
| Interest expense | - | - | - | - |
| Exchange rate losses | - | 39 | 303 | 243 |
| *Other revenues from financial activities* | - | - | - | - |
| Other expenses related to financial activities | 435 | 345 | 549 | 5,521 |
| **Profit/loss from financial activities** | ***-434*** | ***-40*** | ***1,302*** | ***76,525*** |
| Income tax on ordinary activities | 79,942 | 194,046 | 553,088 | 835,526 |
| ***Profit/loss for the accounting period after tax*** | **1,353,697** | **1,913,753** | **1,714,647** | **2,705,738** |

# 11 DODATOČNÉ INFORMÁCIE

## Udalosti osobitného významu, ktoré nastali po skončení účtovného obdobia, za ktoré sa vyhotovuje výročná správa:

Valné zhromaždenie, na žiadosť akcionára TRANSPETROL,a.s., odvolalo dňa 27.3.2023 z funkcie predsedu predstavenstva Ing. Petra Ufnára a z funkcie člena predstavenstva Ing. Katarínu Vršanskú. Valné zhromaždenie zároveň zvolilo s účinnosťou odo dňa 28.3.2023 do funkcie predsedu predstavenstva Ing. Petra Kamenického a do funkcie člena predstavenstva Mgr. Ing. Silviu Horváthovú.

Po 31. decembri 2022 do dňa zostavenia účtovnej závierky nenastali iné udalosti, ktoré by si vyžadovali zverejnenie alebo vykázanie v účtovnej závierke za rok 2022.

## Náklady na činnosť v oblasti výskumu a vývoja:

Spoločnosť nevykázala náklady na činnosť v oblasti výskumu a výjova.

## Nadobúdanie vlastných akcií:

Spoločnosť v roku 2022 nenadobudla vlastné akcie, dočasné listy, obchodné podiely a akcie, dočasné listy ani obchodné podiely materskej účtovnej jednotky podľa §22 zákona o účtovníctve.

## Organizačná zložka účtovnej jednotky v zahraničí:

Spoločnosť nedisponuje organizačnou jednotkou v zahraničí.

# 11 ADDITIONAL INFORMATION

## Important events that have occurred since the end of the financial year:

According to the request from the shareholder TRANSPETROL,a.s., the General Assembly removed from the position of the Chairman of the Board Ing. Petr Ufnár and from the position of Member of the Board Ing. Katarína Vršanská on 27.3.2023. At the same time, on 28.3.2023 the General Assembly elected to the position of Chairman of the Board Ing. Peter Kamenický and to the position of Member of the Board Mgr. Ing. Silvia Horváthová.

There were no other events after 31 December 2022 as at the date of preparation of the financial statements that would require disclosure or recognition iof the annual report for 2022.

## Costs of activity in the area of research and development:

The company has recorded zero costs of activity in the area of research and development.

## Acquisitions of company´s own shares:

The company did not acquire its owns shares, temporary letters, share deals and shares, temporary letters nor share deals of the Parent´s entity according to the § 22 of Accounting law.

## Organizational unit of entity abroad:

The company does not have an organizational unit abroad.

# 12 ÚČTOVNÁ ZÁVIERKA K 31.12.2022

# Spoločnosť pre skladovanie, a.s.

# Účtovná závierka k 31. decembru 2022
# a Správa nezávislého audítora

**marec 2023**

# Správa nezávislého audítora

Akcionárom, dozornej rade a predstavenstvu spoločnosti Spoločnosť pre skladovanie, a.s.:

## Náš názor

Podľa nášho názoru vyjadruje účtovná závierka objektívne vo všetkých významných súvislostiach finančnú situáciu spoločnosti Spoločnosť pre skladovanie, a.s. (ďalej len „Spoločnosť") k 31. decembru 2022 a výsledok hospodárenia Spoločnosti za rok, ktorý sa k uvedenému dátumu skončil, v súlade so zákonom č. 431/2002 Z.z. o účtovníctve v znení neskorších predpisov (ďalej len „Zákon o účtovníctve").

**Čo sme auditovali**

Účtovná závierka Spoločnosti obsahuje:

- súvahu k 31. decembru 2022,
- výkaz ziskov a strát za rok, ktorý sa k uvedenému dátumu skončil a
- poznámky k účtovnej závierke, ktoré obsahujú významné účtovné zásady a účtovné metódy a ďalšie vysvetľujúce informácie.

## Východisko pre náš názor

Náš audit sme uskutočnili v súlade s Medzinárodnými audítorskými štandardmi. Naša zodpovednosť vyplývajúca z týchto štandardov je ďalej opísaná v časti našej správy Zodpovednosť audítora za audit účtovnej závierky.

Sme presvedčení, že audítorské dôkazy, ktoré sme získali, sú dostatočným a vhodným východiskom pre náš názor.

**Nezávislosť**

Od Spoločnosti sme nezávislí v zmysle Medzinárodného etického kódexu pre účtovných odborníkov (vrátane Medzinárodných štandardov nezávislosti), ktorý vydala Rada pre medzinárodné etické štandardy účtovníkov (ďalej „Kódex IESBA"), ako aj v zmysle ustanovení zákona č. 423/2015 o štatutárnom audite a o zmene a doplnení zákona č. 431/2002 Z. z. o účtovníctve v znení neskorších predpisov (ďalej „Zákon o štatutárnom audite") týkajúcich sa etiky, ktoré sa vzťahujú na náš audit účtovnej závierky v Slovenskej republike. Splnili sme aj ostatné povinnosti týkajúce sa etiky, ktoré na nás kladie Zákon o štatutárnom audite a Kódex IESBA.

## Správa k ostatným informáciám vrátane výročnej správy

Štatutárny orgán je zodpovedný za ostatné informácie. Ostatné informácie pozostávajú z výročnej správy (ale neobsahujú účtovnú závierku a našu správu audítora k nej), ktoré budú k dispozícii po dátume vydania našej správy audítora.

Náš názor na účtovnú závierku sa nevzťahuje na ostatné informácie.

V súvislosti s našim auditom účtovnej závierky je našou zodpovednosťou prečítať si ostatné informácie, ktoré sú definované vyššie, keď nám budú dostupné, a pritom zvážiť, či sú tieto ostatné informácie významne nekonzistentné s účtovnou závierkou alebo s našimi poznatkami získanými počas auditu, alebo či máme iný dôvod sa domnievať, že sú významne nesprávne.

V súvislosti s výročnou správou tiež posúdime, či obsahuje zverejnenia požadované Zákonom o účtovníctve, keď nám bude k dispozícii. Uvedené bude tiež zahŕňať kontrolu konzistentnosti výročnej správy za rok, za ktorý je účtovná závierka pripravená, s účtovnou závierkou, a či výročná správa bola pripravená v súlade so Zákonom o účtovníctve.

Okrem toho bude naša aktualizovaná správa obsahovať buď konštatovanie, že v tomto smere neexistujú zistenia, ktoré by sme mali uviesť, alebo v nej vymenujeme významné nesprávnosti, ktoré sme identifikovali vo výročnej správe na základe našich poznatkov o Spoločnosti a situácii v nej, ktoré sme získali počas nášho auditu.

Ak pri prečítaní výročnej správy zistíme, že obsahuje významné nesprávnosti, je našou povinnosťou to komunikovať štatutárnemu orgánu.

## Zodpovednosť štatutárneho orgánu za účtovnú závierku

Štatutárny orgán je zodpovedný za zostavenie a objektívnu prezentáciu tejto účtovnej závierky v súlade so Zákonom o účtovníctve a za internú kontrolu, ktorú štatutárny orgán považuje za potrebnú pre zostavenie účtovnej závierky, ktorá neobsahuje významné nesprávnosti, či už v dôsledku podvodu alebo chyby.

Pri zostavovaní účtovnej závierky je štatutárny orgán zodpovedný za posúdenie toho, či je Spoločnosť schopná nepretržite pokračovať vo svojej činnosti, za zverejnenie prípadných okolností súvisiacich s pokračovaním Spoločnosti v činnosti, ako aj za zostavenie účtovnej závierky za použitia predpokladu pokračovania v činnosti v dohľadnej dobe, ibaže by štatutárny orgán buď mal zámer Spoločnosť zlikvidovať alebo ukončiť jej činnosť, alebo tak bude musieť urobiť, pretože realisticky inú možnosť nemá.

## Zodpovednosť audítora za audit účtovnej závierky

Naším cieľom je získať primerané uistenie o tom, či účtovná závierka ako celok neobsahuje významné nesprávnosti, či už v dôsledku podvodu alebo chyby, a vydať správu audítora, ktorá bude obsahovať náš názor. Primerané uistenie je uistenie vysokého stupňa, ale nie je zárukou toho, že audit vykonaný podľa Medzinárodných audítorských štandardov vždy odhalí významné nesprávnosti, ak také existujú. Nesprávnosti môžu vzniknúť v dôsledku podvodu alebo chyby a za významné sa považujú vtedy, ak by sa dalo odôvodnene očakávať, že jednotlivo alebo v úhrne by mohli ovplyvniť ekonomické rozhodnutia používateľov, uskutočnené na základe účtovnej závierky.

Počas celého priebehu auditu uplatňujeme odborný úsudok a zachovávame profesionálny skepticizmus ako súčasť auditu podľa Medzinárodných audítorských štandardov. Okrem toho:

- Identifikujeme a posudzujeme riziká výskytu významných nesprávností v účtovnej závierke, či už v dôsledku podvodu alebo chyby, navrhujeme a uskutočňujeme audítorské postupy, ktoré reagujú na tieto riziká, a získavame audítorské dôkazy, ktoré sú dostatočné a vhodné na to, aby tvorili východisko pre náš názor. Riziko neodhalenia významnej nesprávnosti, ktorá je výsledkom podvodu, je vyššie než v prípade nesprávnosti spôsobenej chybou, pretože podvod môže znamenať tajnú dohodu, falšovanie, úmyselné opomenutie, nepravdivé vyhlásenie alebo obídenie internej kontroly.

- Oboznamujeme sa s internými kontrolami relevantnými pre audit, aby sme mohli navrhnúť audítorské postupy, ktoré sú za daných okolností vhodné, ale nie za účelom vyjadrenia názoru na efektívnosť interných kontrol Spoločnosti.

- Hodnotíme vhodnosť použitých účtovných zásad a účtovných metód a primeranosť účtovných odhadov a s nimi súvisiacich zverejnených informácií zo strany štatutárneho orgánu.
- Vyhodnocujeme, či štatutárny orgán v účtovníctve vhodne používa predpoklad nepretržitého pokračovania v činnosti a na základe získaných audítorských dôkazov aj to, či existuje významná neistota v súvislosti s udalosťami alebo okolnosťami, ktoré by mohli významne spochybniť schopnosť Spoločnosti nepretržite pokračovať v činnosti. Ak dospejeme k záveru, že takáto významná neistota existuje, sme povinní upozorniť v našej správe audítora na súvisiace informácie uvedené v účtovnej závierke alebo, ak sú tieto informácie nedostatočné, sme povinní modifikovať náš názor. Naše závery vychádzajú z audítorských dôkazov získaných do dátumu vydania správy audítora. Budúce udalosti alebo okolnosti však môžu spôsobiť, že Spoločnosť prestane pokračovať v nepretržitej činnosti.
- Hodnotíme celkovú prezentáciu, štruktúru a obsah účtovnej závierky, vrátane informácií v nej uvedených, ako aj to, či účtovná závierka zachytáva uskutočnené transakcie a udalosti spôsobom, ktorý vedie k ich vernému zobrazeniu.

So štatutárnym orgánom komunikujeme okrem iných záležitostí plánovaný rozsah a časový harmonogram auditu a významné zistenia z auditu, vrátane významných nedostatkov v interných kontrolách, ktoré identifikujeme počas nášho auditu.

PricewaterhouseCoopers Slovensko, s.r.o.

PricewaterhouseCoopers Slovensko, s.r.o.
Licencia SKAU č. 161

Júlia Puchalíková

Ing. Júlia Puchalíková, FCCA
Licencia UDVA č. 1149

24. marca 2023
Bratislava, Slovenská republika

Slovenská komora audítorov
SKAU
Č. licencie 161
PricewaterhouseCoopers Slovensko, s.r.o.

UZPODv14_1

Úč POD

# ÚČTOVNÁ ZÁVIERKA

podnikateľov v podvojnom účtovníctve

zostavená k 31.12.2022

**Číselné údaje sa zarovnávajú vpravo, ostatné údaje sa píšu zľava. Nevyplnené riadky sa ponechávajú prázdne.**
Údaje sa vypĺňajú paličkovým písmom (podľa tohto vzoru), písacím strojom alebo tlačiarňou, a to čiernou alebo tmavomodrou farbou.

Á Ä B Č D É F G H Í J K L M N O P Q R Š T Ú V X Ý Ž 0 1 2 3 4 5 6 7 8 9

| Daňové identifikačné číslo | Účtovná závierka | Účtovná jednotka | | Mesiac | Rok |
|---|---|---|---|---|---|
| 2023843382 | x riadna | malá | Za obdobie od | 01 | 2022 |
| IČO 47400781 | mimoriadna | x veľká | do | 12 | 2022 |
| SK NACE 52.10.0 | priebežná | (vyznačí sa x) | Bezprostredne predchádzajúce obdobie od | 01 | 2021 |
| | | | do | 12 | 2021 |

Priložené súčasti účtovnej závierky

X Súvaha (Úč POD 1-01) *(v celých eurách)*

X Výkaz ziskov a strát (Úč POD 2-01) *(v celých eurách)*

X Poznámky (Úč POD 3-01) *(v celých eurách alebo eurocentoch)*

Obchodné meno (názov) účtovnej jednotky

SPOLOČNOSŤ PRE SKLADOVANIE, A.S.

**Sídlo účtovnej jednotky**

Ulica: TRAKOVICE

Číslo: 461

PSČ: 91933

Obec: TRAKOVICE

Označenie obchodného registra a číslo zápisu obchodnej spoločnosti

OBCHODNÝ REGISTER OKRESNÉHO SÚDU V TRNAVE, ODDIEL SA, VLOŽKA 10607/T

Telefónne číslo

Faxové číslo

E-mailová adresa

| Zostavená dňa: | Schválená dňa: | Podpisový záznam štatutárneho orgánu účtovnej jednotky alebo člena štatutárneho orgánu účtovnej jednotky alebo podpisový záznam fyzickej osoby, ktorá je účtovnou jednotkou: |
|---|---|---|
| 24.03.2023 | . .20 | |

**Záznamy daňového úradu**

Miesto pre evidenčné číslo

Odtlačok prezentačnej pečiatky daňového úradu

Súvaha
Úč POD 1 - 01

DIČ 2023843382 IČO 47400781

| Označenie a | STRANA AKTÍV b | Číslo riadku c | Bežné účtovné obdobie 1 Brutto - časť 1 / Korekcia - časť 2 | Bežné účtovné obdobie Netto 2 | Bezprostredne predchádzajúce účtovné obdobie Netto 3 |
|---|---|---|---|---|---|
| | **SPOLU MAJETOK r. 02 + r. 33 + r. 74** | 01 | 123343278 | 94314748 | |
| | | | 29028530 | | 91988347 |
| **A.** | **Neobežný majetok r. 03 + r. 11 + r. 21** | 02 | 87209350 | 58180820 | |
| | | | 29028530 | | 60409111 |
| **A.I.** | **Dlhodobý nehmotný majetok súčet (r. 04 až r. 10)** | 03 | 359000 | 138240 | |
| | | | 220760 | | 164160 |
| A.I.1. | Aktivované náklady na vývoj (012) - /072, 091A/ | 04 | | | |
| | | | | | |
| 2. | Softvér (013) - /073, 091A/ | 05 | 359000 | 138240 | |
| | | | 220760 | | 164160 |
| 3. | Oceniteľné práva (014) - /074, 091A/ | 06 | | | |
| | | | | | |
| 4. | Goodwill (015) - /075, 091A/ | 07 | | | |
| | | | | | |
| 5. | Ostatný dlhodobý nehmotný majetok (019, 01X) - /079, 07X, 091A/ | 08 | | | |
| | | | | | |
| 6. | Obstarávaný dlhodobý nehmotný majetok (041) - /093/ | 09 | | | |
| | | | | | |
| 7. | Poskytnuté preddavky na dlhodobý nehmotný majetok (051) - /095A/ | 10 | | | |
| | | | | | |
| **A.II.** | **Dlhodobý hmotný majetok súčet (r. 12 až r. 20)** | 11 | 86850350 | 58042580 | |
| | | | 28807770 | | 60244951 |
| A.II.1. | Pozemky (031) - /092A/ | 12 | | | |
| | | | | | |
| 2. | Stavby (021) - /081, 092A/ | 13 | 86671439 | 58002665 | |
| | | | 28668774 | | 60171338 |
| 3. | Samostatné hnuteľné veci a súbory hnuteľných vecí (022) - /082, 092A/ | 14 | 178611 | 39615 | |
| | | | 138996 | | 73613 |

| Označenie a | STRANA AKTÍV b | Číslo riadku c | Bežné účtovné obdobie 1 Brutto - časť 1 | Bežné účtovné obdobie 1 Korekcia - časť 2 | Bežné účtovné obdobie Netto 2 | Bezprostredne predchádzajúce účtovné obdobie Netto 3 |
|---|---|---|---|---|---|---|
| 4. | Pestovateľské celky trvalých porastov (025) - /085, 092A/ | 15 | | | | |
| 5. | Základné stádo a ťažné zvieratá (026) - /086, 092A/ | 16 | | | | |
| 6. | Ostatný dlhodobý hmotný majetok (029, 02X, 032) - /089, 08X, 092A/ | 17 | | | | |
| 7. | Obstarávaný dlhodobý hmotný majetok (042) - /094/ | 18 | 3 0 0 | | 3 0 0 | |
| 8. | Poskytnuté preddavky na dlhodobý hmotný majetok (052) - /095A/ | 19 | | | | |
| 9. | Opravná položka k nadobudnutému majetku (+/- 097) +/- 098 | 20 | | | | |
| **A.III.** | **Dlhodobý finančný majetok súčet (r. 22 až r. 32)** | **21** | | | | |
| A.III.1. | Podielové cenné papiere a podiely v prepojených účtovných jednotkách (061A, 062A, 063A) - /096A/ | 22 | | | | |
| 2. | Podielové cenné papiere a podiely s podielovou účasťou okrem v prepojených účtovných jednotkách (062A) - /096A/ | 23 | | | | |
| 3. | Ostatné realizovateľné cenné papiere a podiely (063A) - /096A/ | 24 | | | | |
| 4. | Pôžičky prepojeným účtovným jednotkám (066A) - /096A/ | 25 | | | | |
| 5. | Pôžičky v rámci podielovej účasti okrem prepojeným účtovným jednotkám (066A) - /096A/ | 26 | | | | |
| 6. | Ostatné pôžičky (067A) - /096A/ | 27 | | | | |
| 7. | Dlhové cenné papiere a ostatný dlhodobý finančný majetok (065A, 069A,06XA) - /096A/ | 28 | | | | |

Súvaha
Úč POD 1 - 01

DIČ 2023843382 IČO 47400781

| Označenie a | STRANA AKTÍV b | Číslo riadku c | Bežné účtovné obdobie 1 Brutto - časť 1 / Korekcia - časť 2 | Bežné účtovné obdobie Netto 2 | Bezprostredne predchádzajúce účtovné obdobie Netto 3 |
|---|---|---|---|---|---|
| 8. | Pôžičky a ostatný dlhodobý finančný majetok so zostatkovou dobou splatnosti najviac jeden rok (066A, 067A, 069A, 06XA) - /096A/ | 29 | | | |
| | | | | | |
| 9. | Účty v bankách s dobou viazanosti dlhšou ako jeden rok (22XA) | 30 | | | |
| | | | | | |
| 10. | Obstarávaný dlhodobý finančný majetok (043) - /096A/ | 31 | | | |
| | | | | | |
| 11. | Poskytnuté preddavky na dlhodobý finančný majetok (053) - /095A/ | 32 | | | |
| | | | | | |
| **B.** | **Obežný majetok r. 34 + r. 41 + r. 53 + r. 66 + r. 71** | **33** | 36050617 | 36050617 | |
| | | | | | 31578647 |
| **B.I.** | **Zásoby súčet (r. 35 až r. 40)** | **34** | 14382 | 14382 | |
| | | | | | 14330 |
| B.I.1. | Materiál (112, 119, 11X) - /191, 19X/ | 35 | 14382 | 14382 | |
| | | | | | 14330 |
| 2. | Nedokončená výroba a polotovary vlastnej výroby (121, 122, 12X) - /192, 193, 19X/ | 36 | | | |
| | | | | | |
| 3. | Výrobky (123) - /194/ | 37 | | | |
| | | | | | |
| 4. | Zvieratá (124) - /195/ | 38 | | | |
| | | | | | |
| 5. | Tovar (132, 133, 13X, 139) - /196, 19X/ | 39 | | | |
| | | | | | |
| 6. | Poskytnuté preddavky na zásoby (314A) - /391A/ | 40 | | | |
| | | | | | |
| **B.II.** | **Dlhodobé pohľadávky súčet (r. 42 + r. 46 až r. 52)** | **41** | | | |
| | | | | | |
| **B.II.1.** | **Pohľadávky z obchodného styku súčet (r. 43 až r. 45)** | **42** | | | |
| | | | | | |

| Označenie a | STRANA AKTÍV b | Číslo riadku c | Bežné účtovné obdobie 1 Brutto - časť 1 / Korekcia - časť 2 | Bežné účtovné obdobie Netto 2 | Bezprostredne predchádzajúce účtovné obdobie Netto 3 |
|---|---|---|---|---|---|
| 1.a. | Pohľadávky z obchodného styku voči prepojeným účtovným jednotkám (311A, 312A, 313A, 314A, 315A, 31XA) - /391A/ | 43 | | | |
| 1.b. | Pohľadávky z obchodného styku v rámci podielovej účasti okrem pohľadávok voči prepojeným účtovným jednotkám (311A, 312A, 313A, 314A, 315A, 31XA) - /391A/ | 44 | | | |
| 1.c. | Ostatné pohľadávky z obchodného styku (311A, 312A, 313A, 314A, 315A, 31XA) - /391A/ | 45 | | | |
| 2. | Čistá hodnota zákazky (316A) | 46 | | | |
| 3. | Ostatné pohľadávky voči prepojeným účtovným jednotkám (351A) - /391A/ | 47 | | | |
| 4. | Ostatné pohľadávky v rámci podielovej účasti okrem pohľadávok voči prepojeným účtovným jednotkám (351A) - /391A/ | 48 | | | |
| 5. | Pohľadávky voči spoločníkom, členom a združeniu (354A, 355A, 358A, 35XA) - /391A/ | 49 | | | |
| 6. | Pohľadávky z derivátových operácií (373A, 376A) | 50 | | | |
| 7. | Iné pohľadávky (335A, 336A, 33XA, 371A, 374A, 375A, 378A) - /391A/ | 51 | | | |
| 8. | Odložená daňová pohľadávka (481A) | 52 | | | |
| **B.III.** | **Krátkodobé pohľadávky súčet (r. 54 + r. 58 až r. 65)** | **53** | 2941781 | 2941781 | |
| | | | | | 2839783 |
| **B.III.1.** | **Pohľadávky z obchodného styku súčet (r. 55 až r. 57)** | **54** | 2909767 | 2909767 | |
| | | | | | 2836626 |
| 1.a. | Pohľadávky z obchodného styku voči prepojeným účtovným jednotkám (311A, 312A, 313A, 314A, 315A, 31XA) - /391A/ | 55 | 28800 | 28800 | |
| | | | | | 28800 |
| 1.b. | Pohľadávky z obchodného styku v rámci podielovej účasti okrem pohľadávok voči prepojeným účtovným jednotkám (311A, 312A, 313A, 314A, 315A, 31XA) - /391A/ | 56 | | | |

Súvaha
Úč POD 1 - 01

DIČ 2023843382 IČO 47400781

| Označenie a | STRANA AKTÍV b | Číslo riadku c | Bežné účtovné obdobie 1 Brutto - časť 1 / Korekcia - časť 2 | Bežné účtovné obdobie Netto 2 | Bezprostredne predchádzajúce účtovné obdobie Netto 3 |
|---|---|---|---|---|---|
| 1.c. | Ostatné pohľadávky z obchodného styku (311A, 312A, 313A, 314A, 315A, 31XA) - /391A/ | 57 | 2880967 | 2880967 | |
| | | | | | 2807826 |
| 2. | Čistá hodnota zákazky (316A) | 58 | | | |
| | | | | | |
| 3. | Ostatné pohľadávky voči prepojeným účtovným jednotkám (351A) - /391A/ | 59 | | | |
| | | | | | |
| 4. | Ostatné pohľadávky v rámci podielovej účasti okrem pohľadávok voči prepojeným účtovným jednotkám (351A) - /391A/ | 60 | | | |
| | | | | | |
| 5. | Pohľadávky voči spoločníkom, členom a združeniu (354A, 355A, 358A, 35XA, 398A) - /391A/ | 61 | | | |
| | | | | | |
| 6. | Sociálne poistenie (336A) - /391A/ | 62 | | | |
| | | | | | |
| 7. | Daňové pohľadávky a dotácie (341, 342, 343, 345, 346, 347) - /391A/ | 63 | 28751 | 28751 | |
| | | | | | 397 |
| 8. | Pohľadávky z derivátových operácií (373A, 376A) | 64 | | | |
| | | | | | |
| 9. | Iné pohľadávky (335A, 33XA, 371A, 374A, 375A, 378A) - /391A/ | 65 | 3263 | 3263 | |
| | | | | | 2760 |
| **B.IV.** | **Krátkodobý finančný majetok súčet (r. 67 až r. 70)** | **66** | | | |
| | | | | | |
| B.IV.1. | Krátkodobý finančný majetok v prepojených účtovných jednotkách (251A, 253A, 256A, 257A, 25XA) - /291A, 29XA/ | 67 | | | |
| | | | | | |
| 2. | Krátkodobý finančný majetok bez krátkodobého finančného majetku v prepojených účtovných jednotkách (251A, 253A, 256A, 257A, 25XA) - /291A, 29XA/ | 68 | | | |
| | | | | | |
| 3. | Vlastné akcie a vlastné obchodné podiely (252) | 69 | | | |
| | | | | | |
| 4. | Obstarávaný krátkodobý finančný majetok (259, 314A) - /291A/ | 70 | | | |
| | | | | | |

Súvaha
Úč POD 1 - 01

DIČ 2023843382 IČO 47400781

| Označenie a | STRANA AKTÍV b | Číslo riadku c | Bežné účtovné obdobie 1 Brutto - časť 1 | Bežné účtovné obdobie 1 Korekcia - časť 2 | Bežné účtovné obdobie 2 Netto | Bezprostredne predchádzajúce účtovné obdobie 3 Netto |
|---|---|---|---|---|---|---|
| B.V. | **Finančné účty r. 72 + r. 73** | 71 | 33094454 | | 33094454 | |
| | | | | | | 28724534 |
| B.V.1. | Peniaze (211, 213, 21X) | 72 | 2676 | | 2676 | |
| | | | | | | 3529 |
| 2. | Účty v bankách (221A, 22X, +/- 261) | 73 | 33091778 | | 33091778 | |
| | | | | | | 28721005 |
| C. | **Časové rozlíšenie súčet (r. 75 až r. 78)** | 74 | 83311 | | 83311 | |
| | | | | | | 589 |
| C.1. | Náklady budúcich období dlhodobé (381A, 382A) | 75 | | | | |
| | | | | | | |
| 2. | Náklady budúcich období krátkodobé (381A, 382A) | 76 | 1623 | | 1623 | |
| | | | | | | 589 |
| 3. | Príjmy budúcich období dlhodobé (385A) | 77 | | | | |
| | | | | | | |
| 4. | Príjmy budúcich období krátkodobé (385A) | 78 | 81688 | | 81688 | |
| | | | | | | |

| Označenie a | STRANA PASÍV b | Číslo riadku c | Bežné účtovné obdobie 4 | Bezprostredne predchádzajúce účtovné obdobie 5 |
|---|---|---|---|---|
| | **SPOLU VLASTNÉ IMANIE A ZÁVÄZKY r. 80 + r. 101 + r. 141** | 79 | 94314748 | 91988347 |
| A. | **Vlastné imanie r. 81 + r. 85 + r. 86 + r. 87 + r. 90 + r. 93 + r. 97 + r. 100** | 80 | 88652736 | 86667378 |
| A.I. | **Základné imanie súčet (r. 82 až r. 84)** | 81 | 71524700 | 71524700 |
| A.I.1. | Základné imanie (411 alebo +/- 491) | 82 | 71524700 | 71524700 |
| 2. | Zmena základného imania +/- 419 | 83 | | |
| 3. | Pohľadávky za upísané vlastné imanie (/-/353) | 84 | | |
| A.II. | **Emisné ážio (412)** | 85 | | |
| A.III. | **Ostatné kapitálové fondy (413)** | 86 | | |
| A.IV. | **Zákonné rezervné fondy r. 88 + r. 89** | 87 | 8472580 | 8301115 |
| A.IV.1. | Zákonný rezervný fond a nedeliteľný fond (417A, 418, 421A, 422) | 88 | 8472580 | 8301115 |
| 2. | Rezervný fond na vlastné akcie a vlastné podiely (417A, 421A) | 89 | | |

| Označenie a | STRANA PASÍV b | Číslo riadku c | Bežné účtovné obdobie 4 | Bezprostredne predchádzajúce účtovné obdobie 5 |
|---|---|---|---|---|
| **A.V.** | **Ostatné fondy zo zisku r. 91 + r. 92** | **90** | | |
| A.V.1. | Štatutárne fondy (423, 42X) | 91 | | |
| 2. | Ostatné fondy (427, 42X) | 92 | | |
| **A.VI.** | **Oceňovacie rozdiely z precenenia súčet (r. 94 až r. 96)** | **93** | | |
| A.VI.1. | Oceňovacie rozdiely z precenenia majetku a záväzkov (+/- 414) | 94 | | |
| 2. | Oceňovacie rozdiely z kapitálových účastín (+/- 415) | 95 | | |
| 3. | Oceňovacie rozdiely z precenenia pri zlúčení, splynutí a rozdelení (+/- 416) | 96 | | |
| **A.VII.** | **Výsledok hospodárenia minulých rokov r. 98 + r. 99** | **97** | 5 9 4 9 7 1 8 | 5 1 2 6 9 1 6 |
| A.VII.1. | Nerozdelený zisk minulých rokov (428) | 98 | 5 9 4 9 7 1 8 | 5 1 2 6 9 1 6 |
| 2. | Neuhradená strata minulých rokov (/-/429) | 99 | | |
| **A.VIII.** | **Výsledok hospodárenia za účtovné obdobie po zdanení /+-/ r. 01 - (r. 81 + r. 85 + r. 86 + r. 87 + r. 90 + r. 93 + r. 97 + r. 101 + r. 141)** | **100** | 2 7 0 5 7 3 8 | 1 7 1 4 6 4 7 |
| **B.** | **Záväzky r. 102 + r. 118 + r. 121 + r. 122 + r. 136 + r. 139 + r. 140** | **101** | 5 6 6 2 0 1 2 | 5 3 2 0 9 6 9 |
| **B.I.** | **Dlhodobé záväzky súčet (r. 103 + r. 107 až r. 117)** | **102** | 3 0 0 3 0 5 9 | 2 3 7 7 2 9 8 |
| **B.I.1.** | **Dlhodobé záväzky z obchodného styku súčet (r. 104 až r. 106)** | **103** | | |
| 1.a. | Záväzky z obchodného styku voči prepojeným účtovným jednotkám (321A, 475A, 476A) | 104 | | |
| 1.b. | Záväzky z obchodného styku v rámci podielovej účasti okrem záväzkov voči prepojeným účtovným jednotkám (321A, 475A, 476A) | 105 | | |
| 1.c. | Ostatné záväzky z obchodného styku (321A, 475A, 476A) | 106 | | |
| 2. | Čistá hodnota zákazky (316A) | 107 | | |
| 3. | Ostatné záväzky voči prepojeným účtovným jednotkám (471A, 47XA) | 108 | | |
| 4. | Ostatné záväzky v rámci podielovej účasti okrem záväzkov voči prepojeným účtovným jednotkám (471A, 47XA) | 109 | | |
| 5. | Ostatné dlhodobé záväzky (479A, 47XA) | 110 | | |
| 6. | Dlhodobé prijaté preddavky (475A) | 111 | | |
| 7. | Dlhodobé zmenky na úhradu (478A) | 112 | | |
| 8. | Vydané dlhopisy (473A/-/255A) | 113 | | |
| 9. | Záväzky zo sociálneho fondu (472) | 114 | 6 8 2 3 9 | 6 3 1 1 6 |
| 10. | Iné dlhodobé záväzky (336A, 372A, 474A, 47XA) | 115 | | |
| 11. | Dlhodobé záväzky z derivátových operácií (373A, 377A) | 116 | | |
| 12. | Odložený daňový záväzok (481A) | 117 | 2 9 3 4 8 2 0 | 2 3 1 4 1 8 2 |

| Označenie a | STRANA PASÍV b | Číslo riadku c | Bežné účtovné obdobie 4 | Bezprostredne predchádzajúce účtovné obdobie 5 |
|---|---|---|---|---|
| **B.II.** | **Dlhodobé rezervy r. 119 + r. 120** | **118** | | |
| B.II.1. | Zákonné rezervy (451A) | 119 | | |
| 2. | Ostatné rezervy (459A, 45XA) | 120 | | |
| **B.III.** | **Dlhodobé bankové úvery (461A, 46XA)** | **121** | | |
| **B.IV.** | **Krátkodobé záväzky súčet (r. 123 + r. 127 až r. 135)** | **122** | 2591024 | 2867261 |
| **B.IV.1.** | **Záväzky z obchodného styku súčet (r. 124 až r. 126)** | **123** | 2446559 | 2421594 |
| 1.a. | Záväzky z obchodného styku voči prepojeným účtovným jednotkám (321A, 322A, 324A, 325A, 326A, 32XA, 475A, 476A, 478A, 47XA) | 124 | 2297921 | 2279083 |
| 1.b. | Záväzky z obchodného styku v rámci podielovej účasti okrem záväzkov voči prepojeným účtovným jednotkám (321A, 322A, 324A, 325A, 326A, 32XA, 475A, 476A, 478A, 47XA) | 125 | | |
| 1.c. | Ostatné záväzky z obchodného styku (321A, 322A, 324A, 325A, 326A, 32XA, 475A, 476A, 478A, 47XA) | 126 | 148638 | 142511 |
| 2. | Čistá hodnota zákazky (316A) | 127 | | |
| 3. | Ostatné záväzky voči prepojeným účtovným jednotkám (361A, 36XA, 471A, 47XA) | 128 | | |
| 4. | Ostatné záväzky v rámci podielovej účasti okrem záväzkov voči prepojeným účtovným jednotkám (361A, 36XA, 471A, 47XA) | 129 | | |
| 5. | Záväzky voči spoločníkom a združeniu (364, 365, 366, 367, 368, 398A, 478A, 479A) | 130 | | |
| 6. | Záväzky voči zamestnancom (331, 333, 33X, 479A) | 131 | 20791 | 44239 |
| 7. | Záväzky zo sociálneho poistenia (336A) | 132 | 15955 | 22842 |
| 8. | Daňové záväzky a dotácie (341, 342, 343, 345, 346, 347, 34X) | 133 | 107714 | 378586 |
| 9. | Záväzky z derivátových operácií (373A, 377A) | 134 | | |
| 10. | Iné záväzky (372A, 379A, 474A, 475A, 479A, 47XA) | 135 | 5 | |
| **B.V.** | **Krátkodobé rezervy r. 137 + r. 138** | **136** | 67929 | 76410 |
| B.V.1. | Zákonné rezervy (323A, 451A) | 137 | 10049 | 9261 |
| 2. | Ostatné rezervy (323A, 32X, 459A, 45XA) | 138 | 57880 | 67149 |
| **B.VI.** | **Bežné bankové úvery (221A, 231, 232, 23X, 461A, 46XA)** | **139** | | |
| **B.VII.** | **Krátkodobé finančné výpomoci (241, 249, 24X, 473A, /-/255A)** | **140** | | |
| **C.** | **Časové rozlíšenie súčet (r. 142 až r. 145)** | **141** | | |
| C.1. | Výdavky budúcich období dlhodobé (383A) | 142 | | |
| 2. | Výdavky budúcich období krátkodobé (383A) | 143 | | |
| 3. | Výnosy budúcich období dlhodobé (384A) | 144 | | |
| 4. | Výnosy budúcich období krátkodobé (384A) | 145 | | |

Výkaz ziskov a strát
Úč POD 2 - 01

DIČ 2023843382 IČO 47400781

| Označenie a | Text b | Číslo riadku c | Skutočnosť bežné účtovné obdobie 1 | Skutočnosť bezprostredne predchádzajúce účtovné obdobie 2 |
|---|---|---|---|---|
| * | **Čistý obrat (časť účt. tr. 6 podľa zákona)** | 01 | 28267174 | 27549771 |
| ** | **Výnosy z hospodárskej činnosti spolu súčet (r. 03 až r. 09)** | 02 | 28280548 | 27586981 |
| I. | Tržby z predaja tovaru (604, 607) | 03 | | |
| II. | Tržby z predaja vlastných výrobkov (601) | 04 | | |
| III. | Tržby z predaja služieb (602, 606) | 05 | 28267174 | 27549771 |
| IV. | Zmeny stavu vnútroorganizačných zásob (+/-) (účtová skupina 61) | 06 | | |
| V. | Aktivácia (účtová skupina 62) | 07 | | |
| VI. | Tržby z predaja dlhodobého nehmotného majetku, dlhodobého hmotného majetku a materiálu (641, 642) | 08 | | 23965 |
| VII. | Ostatné výnosy z hospodárskej činnosti (644, 645, 646, 648, 655, 657) | 09 | 13374 | 13245 |
| ** | **Náklady na hospodársku činnosť spolu r. 11 + r. 12 + r. 13 + r.14 + r. 15 + r. 20 + r. 21 + r. 24 + r. 25 + r. 26** | 10 | 24815809 | 25320548 |
| A. | Náklady vynaložené na obstaranie predaného tovaru (504, 507) | 11 | | |
| B. | Spotreba materiálu, energie a ostatných neskladovateľných dodávok (501, 502, 503) | 12 | 17625 | 15847 |
| C. | Opravné položky k zásobám (+/-) (505) | 13 | | |
| D. | Služby (účtová skupina 51) | 14 | 21579574 | 20572270 |
| E. | Osobné náklady (r. 16 až r. 19) | 15 | 661400 | 687556 |
| E.1. | Mzdové náklady (521, 522) | 16 | 412842 | 398605 |
| 2. | Odmeny členom orgánov spoločnosti a družstva (523) | 17 | 56667 | 64800 |
| 3. | Náklady na sociálne poistenie (524, 525, 526) | 18 | 181394 | 182207 |
| 4. | Sociálne náklady (527, 528) | 19 | 10497 | 41944 |
| F. | Dane a poplatky (účtová skupina 53) | 20 | 151080 | 151829 |
| G. | Odpisy a opravné položky k dlhodobému nehmotnému majetku a dlhodobému hmotnému majetku (r. 22 + r. 23) | 21 | 2271995 | 2982940 |
| G.1. | Odpisy dlhodobého nehmotného majetku a dlhodobého hmotného majetku (551) | 22 | 2345919 | 3045324 |
| 2. | Opravné položky k dlhodobému nehmotnému majetku a dlhodobému hmotnému majetku (+/-) (553) | 23 | -73924 | -62384 |
| H. | Zostatková cena predaného dlhodobého majetku a predaného materiálu (541, 542) | 24 | | 12258 |
| I. | Opravné položky k pohľadávkam (+/-) (547) | 25 | | |
| J. | Ostatné náklady na hospodársku činnosť (543, 544, 545, 546, 548, 549, 555, 557) | 26 | 134135 | 897848 |
| *** | **Výsledok hospodárenia z hospodárskej činnosti (+/-) (r. 02 - r. 10)** | 27 | 3464739 | 2266433 |

Výkaz ziskov a strát
Úč POD 2 - 01

DIČ 2023843382 IČO 47400781

| Označenie a | Text b | Číslo riadku c | Skutočnosť bežné účtovné obdobie 1 | Skutočnosť bezprostredne predchádzajúce účtovné obdobie 2 |
|---|---|---|---|---|
| * | **Pridaná hodnota (r. 03 + r. 04 + r. 05 + r. 06 + r. 07) - (r. 11 + r. 12 + r. 13 + r. 14)** | **28** | 6669975 | 6961654 |
| ** | **Výnosy z finančnej činnosti spolu r. 30 + r. 31 + r. 35 + r. 39 + r. 42 + r. 43 + r. 44** | **29** | 82289 | 2154 |
| VIII. | Tržby z predaja cenných papierov a podielov (661) | 30 | | |
| IX. | Výnosy z dlhodobého finančného majetku súčet (r. 32 až r. 34) | 31 | | |
| IX.1. | Výnosy z cenných papierov a podielov od prepojených účtovných jednotiek (665A) | 32 | | |
| 2. | Výnosy z cenných papierov a podielov v podielovej účasti okrem výnosov prepojených účtovných jednotiek (665A) | 33 | | |
| 3. | Ostatné výnosy z cenných papierov a podielov (665A) | 34 | | |
| X. | Výnosy z krátkodobého finančného majetku súčet (r. 36 až r. 38) | 35 | | |
| X.1. | Výnosy z krátkodobého finančného majetku od prepojených účtovných jednotiek (666A) | 36 | | |
| 2. | Výnosy z krátkodobého finančného majetku v podielovej účasti okrem výnosov prepojených účtovných jednotiek (666A) | 37 | | |
| 3. | Ostatné výnosy z krátkodobého finančného majetku (666A) | 38 | | |
| XI. | Výnosové úroky (r. 40 + r. 41) | 39 | 82286 | 2129 |
| XI.1. | Výnosové úroky od prepojených účtovných jednotiek (662A) | 40 | | |
| 2. | Ostatné výnosové úroky (662A) | 41 | 82286 | 2129 |
| XII. | Kurzové zisky (663) | 42 | 3 | 25 |
| XIII. | Výnosy z precenenia cenných papierov a výnosy z derivátových operácií (664, 667) | 43 | | |
| XIV. | Ostatné výnosy z finančnej činnosti (668) | 44 | | |
| ** | **Náklady na finančnú činnosť spolu r. 46 + r. 47 + r. 48 + r. 49 + r. 52 + r. 53 + r. 54** | **45** | 5764 | 852 |
| K. | Predané cenné papiere a podiely (561) | 46 | | |
| L. | Náklady na krátkodobý finančný majetok (566) | 47 | | |
| M. | Opravné položky k finančnému majetku (+/-) (565) | 48 | | |
| N. | Nákladové úroky (r. 50 + r. 51) | 49 | | |
| N.1. | Nákladové úroky pre prepojené účtovné jednotky (562A) | 50 | | |
| 2. | Ostatné nákladové úroky (562A) | 51 | | |
| O. | Kurzové straty (563) | 52 | 243 | 303 |
| P. | Náklady na precenenie cenných papierov a náklady na derivátové operácie (564, 567) | 53 | | |
| Q. | Ostatné náklady na finančnú činnosť (568, 569) | 54 | 5521 | 549 |

Výkaz ziskov a strát
Úč POD 2 - 01

DIČ 2023843382 IČO 47400781

| Označenie a | Text b | Číslo riadku c | Skutočnosť bežné účtovné obdobie 1 | Skutočnosť bezprostredne predchádzajúce účtovné obdobie 2 |
|---|---|---|---|---|
| *** | **Výsledok hospodárenia z finančnej činnosti (+/-) (r. 29 - r. 45)** | **55** | 76525 | 1302 |
| **** | **Výsledok hospodárenia za účtovné obdobie pred zdanením (+/-) (r. 27 + r. 55)** | **56** | 3541264 | 2267735 |
| R. | Daň z príjmov (r. 58 + r. 59) | 57 | 835526 | 553088 |
| R.1. | Daň z príjmov splatná (591, 595) | 58 | 214888 | 297092 |
| 2. | Daň z príjmov odložená (+/-) (592) | 59 | 620638 | 255996 |
| S. | Prevod podielov na výsledku hospodárenia spoločníkom (+/- 596) | 60 | | |
| **** | **Výsledok hospodárenia za účtovné obdobie po zdanení (+/-) (r. 56 - r. 57 - r. 60)** | **61** | 2705738 | 1714647 |

## Čl. I
## VŠEOBECNÉ INFORMÁCIE

### 1. Názov a sídlo právnickej osoby

Spoločnosť pre skladovanie, a.s.
919 33 Trakovice 461

Účtovná jednotka Spoločnosť pre skladovanie, a.s. (ďalej len „Spoločnosť"), bola založená 26. augusta 2013 a do obchodného registra bola zapísaná 4. septembra 2013 (Obchodný register Okresného súdu Trnava, oddiel Sa, vložka č. 10607/T).

**Opis vykonávanej činnosti účtovnej jednotky v nadväznosti na predmet podnikania:**

– skladovanie ropy a ropných výrobkov (okrem prevádzkovania verejných skladov),
– sprostredkovateľská činnosť v rozsahu voľnej živnosti,
– prenájom hnuteľných vecí v rozsahu voľnej živnosti,
– prenájom nehnuteľností spojený s poskytovaním iných než základných služieb spojených s prenájmom.

### 2. Údaje o neobmedzenom ručení

Spoločnosť nie je neobmedzene ručiacim spoločníkom v iných spoločnostiach podľa § 56 ods. 5 Obchodného zákonníka.

### 3. Dátum schválenia účtovnej závierky za predchádzajúce účtovné obdobie príslušným orgánom účtovnej jednotky

Účtovná závierka Spoločnosti k 31. decembru 2021, za predchádzajúce účtovné obdobie, bola schválená valným zhromaždením Spoločnosti 23. júna 2022.

### 4. Dátum schválenia audítora Spoločnosti

Valné zhromaždenie Spoločnosti schválilo dňa 15. júna 2021 spoločnosť PricewaterhouseCoopers Slovensko, s.r.o. ako audítora účtovnej závierky za finančné roky končiace 31. decembra 2021 - 2023.

### 5. Právny dôvod na zostavenie účtovnej závierky

Účtovná závierka Spoločnosti k 31. decembru 2022 je zostavená ako riadna účtovná závierka podľa § 17 ods. 6 zákona NR SR č. 431/2002 Z. z. o účtovníctve za účtovné obdobie od 1. januára 2022 do 31. decembra 2022.

### 6. Údaje o skupine

Spoločnosť sa zahŕňa do konsolidovanej účtovnej závierky spoločnosti TRANSPETROL, a.s., so sídlom Šumavská 38, 821 08 Bratislava, zapísaná v obchodnom registri Okresného súdu Bratislava I., oddiel Sa, vložka č. 507/B. Konsolidovanú účtovnú závierku skupiny zostavuje spoločnosť TRANSPETROL, a.s. V sídle spoločnosti je možné priamo nahliadnuť do konsolidovanej účtovnej závierky.

Spoločnosť nie je materskou účtovnou jednotkou. Jej materská účtovná jednotka TRANSPETROL a.s. so sídlom Šumavská 38, 821 08 Bratislava, vlastní 86,55 % podiel v Spoločnosti a zostavuje konsolidovanú účtovnú závierku. Do tejto konsolidovanej účtovnej závierky sa zahŕňa Spoločnosť a všetky jej dcérske účtovné jednotky.

### 7. Priemerný prepočítaný počet zamestnancov

Údaje o počte zamestnancov za bežné účtovné obdobie a bezprostredne predchádzajúce účtovné obdobie sú uvedené v nasledujúcom prehľade:

| | 2022 | 2021 |
|---|---|---|
| Priemerný prepočítaný počet zamestnancov | 12 | 12 |
| Stav zamestnancov ku dňu, ku ktorému sa zostavuje účtovná závierka, z toho: | 13 | 12 |
| počet vedúcich zamestnancov | 1 | 1 |

## INFORMÁCIE O ORGÁNOCH ÚČTOVNEJ JEDNOTKY

Predstavenstvo

Ing. Peter Ufnár
predseda predstavenstva
Vznik funkcie: 01.07.2020

Ing. Ivan Bilohuščin
člen predstavenstva
Vznik funkcie: 01.07.2020

Ing. Katarína Vršanská
člen predstavenstva
Vznik funkcie: 01.07.2020

Dozorná rada

JUDr. Dušan Kyseľ
predseda dozornej rady
Vznik funkcie: 01.07.2020

Pavol Žák
člen dozornej rady
Vznik funkcie: 01.07.2020
Skončenie funkcie: 11.01.2022

Ing. Ladislav Stehlík
člen dozornej rady
Vznik funkcie: 01.07.2020

Lucia Popluhárová
člen dozornej rady
Vznik funkcie: 01.07.2020

## INFORMÁCIE O AKCIONÁROCH ÚČTOVNEJ JEDNOTKY

Dňa 26. augusta 2013 bola spísaná notárska zápisnica so zakladateľmi Spoločnosti, v ktorej sa uviedlo splatenie základného imania.
Štruktúra akcionárov k 31. decembru 2022 a k 31. decembru 2021 je takáto:

| Akcionár | Výška podielu na základnom imaní | | Podiel na hlasovacích právach | Iný podiel na ostatných položkách VI ako na ZI |
|---|---|---|---|---|
| | absolútne | v % | v % | v % |
| a | b | c | d | e |
| TRANSPETROL, a. s. | 61 904 700 | 86,55 | 86,55 | - |
| Správa štátnych hmotných rezerv SR | 9 620 000 | 13,45 | 13,45 | - |
| **Spolu** | **71 524 700** | **100,00** | **100,00** | **-** |

## ČL. II.
## INFORMÁCIE O PRIJATÝCH POSTUPOCH

### 1. Východiská pre zostavenie účtovnej závierky

Účtovná závierka Spoločnosti bola zostavená za predpokladu nepretržitého trvania jej činnosti v súlade so zákonom o účtovníctve platným v Slovenskej republike a nadväzujúcimi postupmi účtovania.

Spoločnosť konštantne posudzuje vplyv Rusko-Ukrajinského konfliktu na skladovanie zásob ropy. Riziko je najmä v možnom vyskladnení núdzových rezerv ropy, čo by znamenalo výpadok príjmov zo skladovania ropy a redukciu prevádzkových nákladov. Vzhľadom k doterajšiemu vývoju, kedy nedošlo k vážnym výpadkom ropovodu Družba, a k lepším možnostiam diverzifikácie dodávok, však Spoločnosť nepredpokladá zvýšené riziko vyskladnenia oproti roku 2022. Schopnosť pokračovať v činnosti nie je ohrozená.

Účtovníctvo vedie Spoločnosť na základe dodržania časovej a vecnej súvislosti nákladov a výnosov. Za základ sa berú všetky náklady a výnosy, ktoré sa vzťahujú na účtovné obdobie bez ohľadu na dátum ich platenia.

Peňažné údaje v účtovnej závierke sú uvedené v celých EUR, pokiaľ nie je určené inak.

Účtovné metódy a všeobecné účtovné zásady Spoločnosť aplikovala konzistentne s predchádzajúcim účtovným obdobím, s výnimkou prehodnotenia životnosti niektorých druhov majetku, ako je uvedené v bode 2. týchto poznámok.

### 2. Dlhodobý nehmotný majetok a dlhodobý hmotný majetok

Spoločnosť účtuje o dlhodobom nehmotnom a hmotnom majetku.

Nehnuteľnosti vložené do základného imania formou nepeňažného vkladu sa oceňujú v cene uznanej za vklad.

Nakupovaný dlhodobý majetok sa oceňuje obstarávacou cenou, vrátane nákladov súvisiacich s obstaraním (clo, prepravu, montáž, poistné a pod.).

Odpisy dlhodobého nehmotného majetku sú stanovené vychádzajúc z predpokladanej doby jeho používania a predpokladaného priebehu jeho opotrebenia. Odpisovať sa začína prvým dňom mesiaca nasledujúceho po uvedení dlhodobého majetku do používania. Drobný dlhodobý nehmotný majetok, ktorého obstarávacia cena (resp. vlastné náklady) je 2 400 EUR a nižšia, sa odpisuje jednorazovo pri uvedení do používania. Predpokladaná doba používania, metóda odpisovania a odpisová sadzba sú uvedené v nasledujúcej tabuľke:

| | **Predpokladaná doba používania v rokoch** | **Metóda odpisovania** | **Ročná odpisová sadzba v %** |
|---|---|---|---|
| Softvér | 5-10 | lineárna | 20 |
| Drobný dlhodobý nehmotný majetok | rôzna | jednorazový odpis | 100 |

Odpisy dlhodobého hmotného majetku sú stanovené vychádzajúc z predpokladanej doby jeho používania a predpokladaného priebehu jeho opotrebenia. Odpisovať sa začína dňom mesiaca uvedenia dlhodobého majetku do používania. Drobný dlhodobý hmotný majetok, ktorého obstarávacia cena (resp. vlastné náklady) je 1 700 EUR a nižšia, sa odpisuje jednorazovo pri uvedení do používania. Pozemky sa neodpisujú. Predpokladaná doba používania, metóda odpisovania a odpisová sadzba sú uvedené v nasledujúcej tabuľke:

| | **Predpokladaná doba používania v rokoch** | **Metóda odpisovania** | **Ročná odpisová sadzba v %** |
|---|---|---|---|
| Drobné stavby | 20 | lineárna | 5 |
| Zásobníky – Transpetrol | 50 | lineárna | 2 |
| Zásobníky – Správa ŠHR | 15 | lineárna | 6,67 |
| Stroje, prístroje a zariadenia | 4 až 12 | lineárna | 8,33 až 25 |
| Dopravné prostriedky | 5 | lineárna | 20 |
| Drobný dlhodobý hmotný majetok | Rôzna | jednorazový odpis | 100 |

Fyzickou obhliadkou a kontrolou podzemných skladovacích zariadení na PHM, ktoré Spoločnosť prenajíma Zväzu pre skladovanie zásob, a.s., sa zistilo, že aktuálny technický stav predmetných skladovacích zariadení bude v najbližších minimálne piatich rokoch spĺňať prevádzkyschopnosť a potrebné štandardy pre skladovanie PHM. Z uvedených dôvodov Spoločnosť prehodnotila životnosť týchto skladovacích zariadení o 5 rokov s účinnosťou od 1. januára 2022.

***Posúdenie zníženia hodnoty majetku***
Opravné položky sa tvoria na základe zásady opatrnosti, ak je opodstatnené predpokladať, že došlo k zníženiu hodnoty majetku oproti jeho oceneniu v účtovníctve. Opravná položka sa účtuje v sume opodstatneného predpokladu zníženia hodnoty majetku oproti jeho oceneniu v účtovníctve.
Účtovná jednotka eviduje k 31.12.2022 opravnú položku k dlhodobému hmotnému majetku vo výške 29 907 EUR. Opravná položka bola vytvorená k ropným nádržiam, ktoré sú mimo prevádzky a je zámer ich zlikvidovať v nasledujúcich účtovných obdobiach.

**3. Zásoby**

Zásoby sa oceňujú nižšou z nasledujúcich hodnôt: obstarávacou cenou (nakupované zásoby) alebo vlastnými nákladmi (zásoby vytvorené vlastnou činnosťou) alebo čistou realizačnou hodnotou.

Obstarávacia cena zahŕňa cenu, za ktorú sa zásoby obstarali a náklady súvisiace s obstaraním (clo, prepravu, poistné, provízie, a pod.), zníženú o dobropisy, skontá, rabaty, zľavy z ceny, bonusy a pod. Úroky z úverov nie sú súčasťou obstarávacej ceny.

Úbytok zásob sa účtuje v skutočnej obstarávacej cene spôsobom, keď prvá cena na ocenenie prírastku príslušného druhu majetku sa použije ako prvá cena na ocenenie úbytku tohto majetku (tzv. FIFO metóda).

Ak sú obstarávacia cena alebo vlastné náklady zásob vyššie než ich čistá realizačná hodnota ku dňu, ku ktorému sa zostavuje účtovná závierka, vytvára sa opravná položka k zásobám vo výške rozdielu medzi ich ocenením v účtovníctve a ich čistou realizačnou hodnotou. Čistá realizačná hodnota je predpokladaná predajná cena zásob znížená o predpokladané náklady na ich dokončenie a náklady súvisiace s ich predajom.

**4. Pohľadávky**

Pohľadávky pri ich vzniku sa oceňujú ich menovitou hodnotou; postúpené pohľadávky a pohľadávky nadobudnuté vkladom do základného imania sa oceňujú obstarávacou cenou vrátane nákladov súvisiacich s obstaraním. Toto ocenenie sa znižuje o pochybné a nevymožiteľné pohľadávky.

Pri dlhodobých pôžičkách a pohľadávkach, ak je zostatková doba splatnosti pohľadávky alebo pôžičky dlhšia ako jeden rok, upravuje sa hodnota tejto pohľadávky alebo pôžičky formou opravnej položky, ktorá predstavuje rozdiel medzi menovitou a súčasnou hodnotou pohľadávky. Súčasná hodnota pohľadávky sa počíta, ak súčet súčinov budúcich peňažných príjmov a príslušných diskontných faktorov.

**5. Finančné účty**

Finančné účty tvorí peňažná hotovosť a zostatky na bankových účtoch, pričom riziko zmeny hodnoty tohto majetku je zanedbateľne nízke.

**6. Náklady budúcich období a príjmy budúcich období**

Náklady budúcich období a príjmy budúcich období sa vykazujú vo výške, ktorá je potrebná na dodržanie zásady vecnej a časovej súvislosti s účtovným obdobím.

**7. Zníženie hodnoty majetku a opravné položky**

Opravné položky sa tvoria na základe zásady opatrnosti, ak je opodstatnené predpokladať, že došlo k zníženiu hodnoty majetku oproti jeho oceneniu v účtovníctve. Opravná položka sa účtuje v sume opodstatneného predpokladu zníženia hodnoty majetku oproti jeho oceneniu v účtovníctve. Opravné položky sa zrušia alebo zmení sa ich výška, ak nastane zmena predpokladu zníženia hodnoty.

**8. Záväzky**

Záväzky pri ich vzniku sa oceňujú menovitou hodnotou. Záväzky pri ich prevzatí sa oceňujú obstarávacou cenou. Ak sa pri inventarizácii zistí, že suma záväzkov je iná ako ich výška v účtovníctve, uvedú sa záväzky v účtovníctve a v účtovnej závierke v tomto zistenom ocenení

**9. Rezervy**

Rezerva je záväzok predstavujúci existujúcu povinnosť Spoločnosti, ktorá vznikla z minulých udalostí a je pravdepodobné, že v budúcnosti zníži jej ekonomické úžitky. Rezervy sú záväzky s neurčitým časovým vymedzením alebo výškou a oceňujú sa odhadom v sume potrebnej na splnenie existujúcej povinnosti ku dňu, ku ktorému sa zostavuje účtovná závierka.

Tvorba rezervy sa účtuje na vecne príslušný nákladový alebo majetkový účet, ku ktorému záväzok prislúcha. Použitie rezervy sa účtuje na ťarchu vecne príslušného účtu rezerv so súvzťažným zápisom v prospech vecne príslušného účtu záväzkov. Rozpustenie nepotrebnej rezervy alebo jej časti sa účtuje opačným účtovným zápisom ako sa účtovala tvorba rezervy.

Tvorba rezervy na bonusy, rabaty, skontá a vrátenie kúpnej ceny pri reklamácii sa účtuje ako zníženie pôvodne dosiahnutých výnosov so súvzťažným zápisom v prospech účtu rezerv.

Účtovná jednotka tvorila k 31.12.2022 rezervy na nevyčerpané dovolenky vrátane súvisiaceho poistného, rezervy na prémie a odmeny vrátanie súvisiaceho poistného, rezervy na zostavenie a overenie účtovnej závierky, rezervy na návrh, produkciu a prípravu výročnej správy.

**10. Zamestnanecké požitky**

Platy, mzdy, príspevky do dôchodkových a poistných fondov, platená ročná dovolenka a platená zdravotná dovolenka, bonusy a ostatné nepeňažné požitky (napr. zdravotná starostlivosť) sa účtujú v účtovnom období, s ktorým vecne a časovo súvisia.

**11. Splatná daň z príjmu**

Daň z príjmov sa účtuje do nákladov Spoločnosti v období vzniku daňovej povinnosti a v priloženom výkaze ziskov a strát Spoločnosti je vypočítaná zo základu vyplývajúceho z hospodárskeho výsledku pred zdanením, ktorý bol upravený o pripočítateľné a odpočítateľné položky z titulu trvalých a dočasných úprav daňového základu a umorenia straty. Daňový záväzok je uvedený po znížení o preddavky na daň z príjmov, ktoré Spoločnosť uhradila v priebehu roka. V prípade, že uhradené preddavky na daň z príjmu v priebehu roka sú vyššie ako daňová povinnosť za tento rok, Spoločnosť vykazuje výslednú daňovú pohľadávku.

**12. Odložená daň**

Odložená daň z príjmu vyplýva z:
a) rozdielov medzi účtovnou hodnotou majetku a účtovnou hodnotou záväzkov vykázanou v súvahe a ich daňovou základňou,
b) možnosti umorovať daňovú stratu v budúcnosti, ktorou sa rozumie možnosť odpočítať daňovú stratu od základu dane v budúcnosti,
c) možnosti previesť nevyužité daňové odpočty a iné daňové nároky do budúcich období.

K odpočítateľnému dočasnému rozdielu a zdaniteľnému dočasnému rozdielu k majetku a záväzku sa neúčtuje ani odložená daňová pohľadávka ani odložený daňový záväzok pri prvotnom zaúčtovaní majetku alebo záväzku v účtovníctve, ak v čase prvotného zaúčtovania nemá tento účtovný prípad vplyv ani na výsledok hospodárenia ani na základ dane a zároveň nejde o účtovný prípad vznikajúci u kupujúceho pri kúpe podniku alebo časti podniku, u prijímateľa vkladu pri vklade podniku alebo časti podniku alebo u nástupníckej účtovnej jednotke pri zlúčení, splynutí alebo rozdelení. K tomuto odpočítateľnému dočasnému rozdielu a zdaniteľnému dočasnému rozdielu sa odložená daňová pohľadávka a odložený daňový záväzok neúčtujú ani v nasledujúcich účtovných obdobiach.

Odložená daňová pohľadávka sa účtuje iba do takej výšky, do akej je pravdepodobné, že bude možné dočasné rozdiely vyrovnať voči budúcemu základu dane.

Pri výpočte odloženej dane sa použije sadzba dane z príjmov, o ktorej sa predpokladá, že bude platiť v čase vyrovnania odloženej dane.

**13. Výdavky budúcich období a výnosy budúcich období**
Výdavky budúcich období a výnosy budúcich období sa vykazujú vo výške, ktorá je potrebná na dodržanie zásady vecnej a časovej súvislosti s účtovným obdobím.

**14. Prenájom (lízing) Spoločnosť ako nájomca**

**Finančný prenájom.** Spoločnosť neúčtuje o finančnom prenájme.

**Operatívny prenájom.** Majetok prenajatý na základe operatívneho prenájmu vykazuje ako svoj majetok jeho vlastník, nie nájomca. Prenájom majetku formou operatívneho leasingu sa účtuje do výnosov priebežne počas doby trvania leasingovej zmluvy.

**15. Prenájom (lízing) Spoločnosť ako prenajímateľ**

**Finančný prenájom.** Spoločnosť neúčtuje o finančnom prenájme.

**Operatívny prenájom.** Majetok prenajatý na základe operatívneho prenájmu vykazuje ako svoj majetok jeho vlastník, nie nájomca. Prenájom majetku formou operatívneho leasingu sa účtuje do výnosov priebežne počas doby trvania leasingovej zmluvy.

**16. Cudzia mena**

Majetok a záväzky vyjadrené v cudzej mene (okrem preddavkov prijatých a poskytnutých) sa prepočítavajú na eurá referenčným výmenným kurzom určeným a vyhláseným Európskou centrálnou bankou alebo Národnou bankou Slovenska v deň predchádzajúci dňu uskutočnenia účtovného prípadu alebo v deň, ku ktorému sa zostavuje účtovná závierka. Vzniknuté kurzové rozdiely sa účtujú s vplyvom na výsledok hospodárenia.

**17. Výnosy**

Tržby za vlastné výkony a tovar neobsahujú daň z pridanej hodnoty. Sú tiež znížené o zľavy a zrážky (rabaty, bonusy, skontá, dobropisy a pod.), bez ohľadu na to, či zákazník mal vopred na zľavu nárok, alebo či ide o dodatočne uznanú zľavu.
Výnosy Spoločnosti tvoria najmä tržby za skladovanie ropy a z prenájmu dlhodobého hmotného majetku.

**18. Opravy chýb minulých období**

Ak Spoločnosť zistí v bežnom účtovnom období významnú chybu týkajúcu sa minulých účtovných období, opraví túto chybu na účtoch 428 - Nerozdelený zisk minulých rokov a 429 - Neuhradená strata minulých rokov, t. j. bez vplyvu na výsledok hospodárenia v bežnom účtovnom období. Opravy nevýznamných chýb minulých účtovných období sa účtujú v bežnom účtovnom období na príslušný nákladový alebo výnosový účet.
Účtovná jednotka v účtovnom období 2022 neúčtovala o oprave významných chýb minulých období. Účtovná jednotka v účtovnom období 2021 účtovala o oprave významných chýb minulých období. Išlo o doúčtovanie odloženého daňového záväzku vyplývajúceho z rozdielu medzi účtovnou zostatkovou cenou a daňovou zostatkovou cenou dlhodobého majetku. Výška odloženej dane vzťahujúca sa k minulým obdobiam predstavuje 1 975 797 EUR a bola účtovaná s vplyvom na účet 428 - Nerozdelený zisk minulých rokov.

## Čl. III

## INFORMÁCIE, KTORÉ DOPLŇUJÚ A VYSVETĽUJÚ POLOŽKY SÚVAHY

**AKTÍVA**

**1. Dlhodobý nehmotný majetok a dlhodobý hmotný majetok**

Prehľad o pohybe dlhodobého hmotného a nehmotného majetku od 1. januára 2022 do 31. decembra 2022 a za porovnateľné obdobie od 1.januára 2021 do 31. decembra 2021 je uvedený v tabuľkách na nasledujúcich stranách.

## *Prehľad o pohybe dlhodobého nehmotného majetku*

### *31.12.2022*

| Dlhodobý nehmotný majetok | Bežné účtovné obdobie | | | | | | | |
|---|---|---|---|---|---|---|---|---|
| | Aktivované náklady na vývoj | Softvér | Oceniteľné práva | Goodwill | Ostatný dlhodobý nehmotný majetok | Obstarávaný dlhodobý nehmotný majetok | Poskytnuté preddavky na dlhodobý nehmotný majetok | **Spolu** |
| Prvotné ocenenie | | | | | | | | |
| **Stav na začiatku účtovného obdobia** | 0 | 359 000 | 0 | 0 | 0 | 0 | 0 | **359 000** |
| Prírastky | 0 | 0 | 0 | 0 | 0 | 0 | 0 | **0** |
| Úbytky | 0 | 0 | 0 | 0 | 0 | 0 | 0 | **0** |
| Presuny | 0 | 0 | 0 | 0 | 0 | 0 | 0 | **0** |
| **Stav na konci účtovného obdobia** | 0 | 359 000 | 0 | 0 | 0 | 0 | 0 | **359 000** |
| Oprávky | | | | | | | | |
| **Stav na začiatku účtovného obdobia** | 0 | 194 840 | 0 | 0 | 0 | 0 | 0 | **194 840** |
| Prírastky | 0 | 25 920 | 0 | 0 | 0 | 0 | 0 | **25 920** |
| Úbytky | 0 | 0 | 0 | 0 | 0 | 0 | 0 | **0** |
| Presuny | 0 | 0 | 0 | 0 | 0 | 0 | 0 | **0** |
| **Stav na konci účtovného obdobia** | 0 | 220 760 | 0 | 0 | 0 | 0 | 0 | **220 760** |
| Opravné položky | | | | | | | | |
| **Stav na začiatku účtovného obdobia** | 0 | 0 | 0 | 0 | 0 | 0 | 0 | **0** |
| Prírastky | 0 | 0 | 0 | 0 | 0 | 0 | 0 | **0** |
| Úbytky | 0 | 0 | 0 | 0 | 0 | 0 | 0 | **0** |
| Presuny | 0 | 0 | 0 | 0 | 0 | 0 | 0 | **0** |
| **Stav na konci účtovného obdobia** | 0 | 0 | 0 | 0 | 0 | 0 | 0 | **0** |
| Zostatková hodnota | | | | | | | | |
| **Stav na začiatku účtovného obdobia** | 0 | 164 160 | 0 | 0 | 0 | 0 | 0 | **164 160** |
| **Stav na konci účtovného obdobia** | 0 | 138 240 | 0 | 0 | 0 | 0 | 0 | **138 240** |

| *31.12.2021* | | | | | | | | |
|---|---|---|---|---|---|---|---|---|
| | Bezprostredne predchádzajúce účtovné obdobie | | | | | | | |
| Dlhodobý nehmotný majetok | Aktivované náklady na vývoj | Softvér | Oceniteľné práva | Goodwill | Ostatný dlhodobý nehmotný majetok | Obstarávaný dlhodobý nehmotný majetok | Poskytnuté preddavky na dlhodobý nehmotný majetok | **Spolu** |
| Prvotné ocenenie | | | | | | | | |
| **Stav na začiatku účtovného obdobia** | 0 | 359 000 | 0 | 0 | 0 | 0 | 0 | **359 000** |
| Prírastky | 0 | 0 | 0 | 0 | 0 | 0 | 0 | **0** |
| Úbytky | 0 | 0 | 0 | 0 | 0 | 0 | 0 | **0** |
| Presuny | 0 | 0 | 0 | 0 | 0 | 0 | 0 | **0** |
| **Stav na konci účtovného obdobia** | 0 | 359 000 | 0 | 0 | 0 | 0 | 0 | **359 000** |
| Oprávky | | | | | | | | |
| **Stav na začiatku účtovného obdobia** | 0 | 152 290 | 0 | 0 | 0 | 0 | 0 | **152 290** |
| Prírastky | 0 | 42 550 | 0 | 0 | 0 | 0 | 0 | **42 550** |
| Úbytky | 0 | 0 | 0 | 0 | 0 | 0 | 0 | **0** |
| Presuny | 0 | 0 | 0 | 0 | 0 | 0 | 0 | **0** |
| **Stav na konci účtovného obdobia** | 0 | 194 840 | 0 | 0 | 0 | 0 | 0 | **194 840** |
| Opravné položky | | | | | | | | |
| **Stav na začiatku účtovného obdobia** | 0 | 0 | 0 | 0 | 0 | 0 | 0 | **0** |
| Prírastky | 0 | 0 | 0 | 0 | 0 | 0 | 0 | **0** |
| Úbytky | 0 | 0 | 0 | 0 | 0 | 0 | 0 | **0** |
| Presuny | 0 | 0 | 0 | 0 | 0 | 0 | 0 | **0** |
| **Stav na konci účtovného obdobia** | 0 | 0 | 0 | 0 | 0 | 0 | 0 | **0** |
| Zostatková hodnota | | | | | | | | |
| **Stav na začiatku účtovného obdobia** | 0 | 206 710 | 0 | 0 | 0 | 0 | 0 | **206 710** |
| **Stav na konci účtovného obdobia** | 0 | 164 160 | 0 | 0 | 0 | 0 | 0 | **164 160** |

*Prehľad o pohybe dlhodobého hmotného majetku*

*31.12.2022*

| Dlhodobý hmotný majetok | Bežné účtovné obdobie | | | | | | | | |
|---|---|---|---|---|---|---|---|---|---|
| | Pozemky | Stavby | Samostatné hnuteľné veci a súbory hnuteľných vecí | Pestovateľské celky trvalých porastov | Základné stádo a ťažné zvieratá | Ostatný dlhodobý hmotný majetok | Obstarávaný dlhodobý hmotný majetok | Poskytnuté preddavky na dlhodobý hmotný majetok | **Spolu** |
| Prvotné ocenenie | | | | | | | | | |
| **Stav na začiatku účtovného obdobia** | 0 | 86 802 473 | 178 611 | 0 | 0 | 0 | 0 | 0 | **86 981 084** |
| Prírastky | 0 | 43 404 | 0 | 0 | 0 | 0 | 300 | 0 | **43 704** |
| Úbytky | 0 | 174 438 | 0 | 0 | 0 | 0 | 0 | 0 | **174 438** |
| Presuny | 0 | 0 | 0 | 0 | 0 | 0 | 0 | 0 | **0** |
| **Stav na konci účtovného obdobia** | 0 | 86 671 439 | 178 611 | 0 | 0 | 0 | 300 | 0 | **86 850 350** |
| Oprávky | | | | | | | | | |
| **Stav na začiatku účtovného obdobia** | 0 | 26 527 304 | 104 998 | 0 | 0 | 0 | 0 | 0 | **26 632 302** |
| Prírastky | 0 | 2 286 001 | 33 998 | 0 | 0 | 0 | 0 | 0 | **2 319 999** |
| Úbytky | 0 | 174 438 | 0 | 0 | 0 | 0 | 0 | 0 | **174 438** |
| Presuny | 0 | 0 | 0 | 0 | 0 | 0 | 0 | 0 | **0** |
| **Stav na konci účtovného obdobia** | 0 | 28 638 867 | 138 996 | 0 | 0 | 0 | 0 | 0 | **28 777 863** |
| Opravné položky | | | | | | | | | |
| **Stav na začiatku účtovného obdobia** | 0 | 103 831 | 0 | 0 | 0 | 0 | 0 | 0 | **103 831** |
| Prírastky | 0 | 0 | 0 | 0 | 0 | 0 | 0 | 0 | **0** |
| Úbytky | 0 | 73 924 | 0 | 0 | 0 | 0 | 0 | 0 | **73 924** |
| Presuny | 0 | 0 | 0 | 0 | 0 | 0 | 0 | 0 | **0** |
| **Stav na konci účtovného obdobia** | 0 | 29 907 | 0 | 0 | 0 | 0 | 0 | 0 | **29 907** |
| Zostatková hodnota | | | | | | | | | |
| **Stav na začiatku účtovného obdobia** | 0 | 60 171 338 | 73 613 | 0 | 0 | 0 | 0 | 0 | **60 244 951** |
| **Stav na konci účtovného obdobia** | 0 | 58 002 665 | 39 615 | 0 | 0 | 0 | 300 | 0 | **58 042 580** |

*Prehľad o pohybe dlhodobého hmotného majetku*

*31.12.2021*

| Dlhodobý hmotný majetok | Bezprostredne predchádzajúce účtovné obdobie | | | | | | | | |
|---|---|---|---|---|---|---|---|---|---|
| | Pozemky | Stavby | Samostatné hnuteľné veci a súbory hnuteľných vecí | Pestovateľské celky trvalých porastov | Základné stádo a ťažné zvieratá | Ostatný dlhodobý hmotný majetok | Obstarávaný dlhodobý hmotný majetok | Poskytnuté preddavky na dlhodobý hmotný majetok | **Spolu** |
| Prvotné ocenenie | | | | | | | | | |
| **Stav na začiatku účtovného obdobia** | 0 | 86 802 473 | 291 068 | 0 | 0 | 0 | 824 800 | 0 | **87 918 341** |
| Prírastky | 0 | 0 | 0 | 0 | 0 | 0 | 0 | 0 | **0** |
| Úbytky | 0 | 0 | 112 457 | 0 | 0 | 0 | 824 800 | 0 | **937 257** |
| Presuny | 0 | 0 | 0 | 0 | 0 | 0 | 0 | 0 | **0** |
| **Stav na konci účtovného obdobia** | 0 | 86 802 473 | 178 611 | 0 | 0 | 0 | 0 | 0 | **86 981 084** |
| Oprávky | | | | | | | | | |
| **Stav na začiatku účtovného obdobia** | 0 | 23 560 096 | 169 896 | 0 | 0 | 0 | 0 | 0 | **23 729 992** |
| Prírastky | 0 | 2 967 208 | 47 559 | 0 | 0 | 0 | 0 | 0 | **3 014 767** |
| Úbytky | 0 | 0 | 112 457 | 0 | 0 | 0 | 0 | 0 | **112 457** |
| Presuny | 0 | 0 | 0 | 0 | 0 | 0 | 0 | 0 | **0** |
| **Stav na konci účtovného obdobia** | 0 | 26 527 304 | 104 998 | 0 | 0 | 0 | 0 | 0 | **26 632 302** |
| Opravné položky | | | | | | | | | |
| **Stav na začiatku účtovného obdobia** | 0 | 166 215 | 0 | 0 | 0 | 0 | 0 | 0 | **166 215** |
| Prírastky | 0 | 0 | 0 | 0 | 0 | 0 | 0 | 0 | **0** |
| Úbytky | 0 | 62 384 | 0 | 0 | 0 | 0 | 0 | 0 | **62 384** |
| Presuny | 0 | 0 | 0 | 0 | 0 | 0 | 0 | 0 | **0** |
| **Stav na konci účtovného obdobia** | 0 | 103 831 | 0 | 0 | 0 | 0 | 0 | 0 | **103 831** |
| Zostatková hodnota | | | | | | | | | |
| **Stav na začiatku účtovného obdobia** | 0 | 63 076 162 | 121 172 | 0 | 0 | 0 | 824 800 | 0 | **64 022 134** |
| **Stav na konci účtovného obdobia** | 0 | 60 171 338 | 73 613 | 0 | 0 | 0 | 0 | 0 | **60 244 951** |

Spoločnosť nemala zriadené záložné právo na dlhodobý hmotný majetok. Spoločnosť má poistené motorové vozidlá. Ide o poistné zmluvy:

Povinné zmluvné poistenie, poistná zmluva č. 8080131756 uzatvorená na dobu určitú a to od 01.01.2021 do 31.12.2023. Minimálne limity poistného plnenia :

- škody na zdraví alebo usmrtenie – 5 240 000 EUR
- vecné škody, ušlý zisk a náklady právneho zastúpenia – 1 050 000 EUR

Ročné poistné za všetky riziká predstavuje 766 EUR.

Havarijné poistenie, poistná zmluva č. 7710051723 uzatvorená na dobu určitú a to od 01.01.2021 do 31.12.2023, poistná suma predstavuje 336 380 EUR. Ročné poistné za všetky riziká a predmety poistenia predstavuje 3 411 EUR.

Spoločnosť má poistený ďalší majetok ako aj zodpovednosť za škodu prostredníctvom materskej spoločnosti TRANSPETROL, a.s.

## 2. Pohľadávky

Spoločnosť nevykazuje krátkodobé pohľadávky po lehote splatnosti ako i v predchádzajúcom období. Z tohto dôvodu nebolo potrebné tvoriť opravné položky ani za predchádzajúce obdobie.

Veková štruktúra krátkodobých pohľadávok je uvedená v nasledujúcom prehľade:

| | 31.12.2022<br>EUR | 31.12.2021<br>EUR |
|---|---|---|
| Pohľadávky v lehote splatnosti | 2 941 781 | 2 839 783 |
| Pohľadávky po lehote splatnosti | 0 | 0 |
| **Spolu** | **2 941 781** | **2 839 783** |

| | 31. 12. 2022 | 31. 12. 2021 |
|---|---|---|
| **Krátkodobé pohľadávky z obchodného styku, z toho:** | **2 909 767** | **2 836 626** |
| Pohľadávky voči prepojeným účtovným jednotkám | 28 800 | 28 800 |
| Pohľadávky v rámci podielovej účasti pohľad. voči prepojeným účt. jednotl | 0 | 0 |
| Ostatné pohľadvky z obchodného styku | 2 880 967 | 2 807 826 |
| **Ostatné krátkodobé pohľadávky, z toho:** | **32 014** | **3 157** |
| Čistá hodnota zákazky | 0 | 0 |
| Pohľadávky voči prepojeným účtovným jednotkám | 0 | 0 |
| Pohľadávky v rámci podielovej účasti pohľadávok voči prepojeným účtovn | 0 | 0 |
| Pohľadávky voči spoločníkom, členom a združeniu | 0 | 0 |
| Sociálne poistenie | 0 | 0 |
| Daňové pohľadávky a dotácie | 28 751 | 397 |
| Pohľadávky z derivátových operácií | 0 | 0 |
| Iné pohľadávky | 3 263 | 2 760 |
| **Spolu** | **2 941 781** | **2 839 783** |

Pohľadávky nie sú zabezpečené žiadnou formou zabezpečenia. Spoločnosť má neobmedzené právo na nakladanie s pohľadávkami.

## 3. Zásoby

Spoločnosť neúčtovala opravnú položku k zásobám v roku 2022 a ani v roku 2021.
Na zásoby nie je uplatnené záložné právo. Spoločnosť má neobmedzené právo na nakladanie so zásobami.

## 4. Odložená daňová pohľadávka

Spoločnosť neúčtovala o odloženej daňovej pohľadávke v roku 2022

## 5. Finančné účty

Ako finančné účty sú vykázané peniaze v pokladnici, účet v banke a ceniny. Bežným účtom v banke môže Spoločnosť voľne disponovať.

Prehľad jednotlivých položiek finančných účtov:

| | 31. 12. 2022 | 31. 12. 2021 |
|---|---|---|
| Pokladnica, ceniny | 2 676 | 3 529 |
| Bežné účty v banke alebo v pobočke zahraničnej banky | 8 591 778 | 28 721 005 |
| Vkladové účty v banke alebo v pobočke zahraničnej banky termínované | 24 500 000 | 0 |
| Peniaze na ceste | 0 | 0 |
| **Spolu** | **33 094 454** | **28 724 534** |

Spoločnosť má k 31.12.2022 založené termínované účty v Štátnej pokladnici. Spoločnosť nie je oprávnená nakladať s vkladom počas dohodnutej doby viazanosti.
Výpovedná lehota na účtoch termínovaných vkladov je 3 mesiace.

| | lehota viazania | doba viazanosti |
|---|---|---|
| Termínovaný vklad 2 000 000 EUR | 6 mesiacov | 26.1.2023 |
| Termínovaný vklad 2 500 000 EUR | 9 mesiacov | 26.4.2023 |
| Termínovaný vklad 20 000 000 EUR | 12 mesiacov | 26.7.2023 |

## 6. Časové rozlíšenie

Ide o tieto položky:

| | 31. 12. 2022 | 31. 12. 2021 |
|---|---|---|
| **Náklady budúcich období dlhodobé, z toho:** | **0** | **0** |
| Servisné služby | 0 | 0 |
| **Náklady budúcich období krátkodobé, z toho:** | **1 623** | **589** |
| IT služby | 0 | 0 |
| Poistné | 1 236 | 0 |
| Predplatné novín na nasledujúci rok | 259 | 234 |
| Kurz účtovník expert | 107 | 320 |
| Diaľničné známky | 21 | 35 |
| **Príjmy budúcich období dlhodobé, z toho:** | **0** | **0** |
| Prenájom | 0 | 0 |
| **Príjmy budúcich období krátkodobé, z toho:** | **81 688** | **0** |
| Prenájom | 0 | 0 |
| úroky z termin. vkladu | 81 688 | 0 |
| **Spolu** | **83 311** | **589** |

**PASÍVA**

## 7. Vlastné imanie

Informácie o pohyboch vo vlastnom imaní a iné dodatočné informácie o vlastnom imaní Spoločnosti sú uvedené v poznámkach v časti Čl. IX.

## 8. Sociálny fond

Tvorba a čerpanie sociálneho fondu v priebehu účtovného obdobia sú znázornené v nasledujúcom prehľade:

| | 31.12.2022 | 31.12.2021 |
|---|---|---|
| **Začiatočný stav sociálneho fondu** | **63 116** | **46 860** |
| Tvorba sociálneho fondu na ťarchu nákladov | 3 797 | 3 665 |
| Tvorba sociálneho fondu zo zisku | 23 148 | 25 836 |
| Ostatná tvorba sociálneho fondu | 0 | 0 |
| *Tvorba sociálneho fondu spolu* | *26 945* | *29 501* |
| *Čerpanie sociálneho fondu* | *21 822* | *13 245* |
| **Konečný zostatok sociálneho fondu** | **68 239** | **63 116** |

Časť sociálneho fondu sa podľa zákona o sociálnom fonde tvorí povinne na ťarchu nákladov a časť sa môže vytvárať zo zisku. V roku 2022 sa fond doplňal z nákladov a zo zisku za rok 2021. Spoločnosť čerpala prostriedky zo sociálneho fondu v roku 2022 vo forme príspevku na stravovanie zamestnancov, dopravu do zamestnania, poukážky a iné, v súlade so smernicou „Benefity zamestnancov a sociálny fond."

## 9. Odložený daňový záväzok

Informácie o výpočte odloženého daňového záväzku a iné doplňujúce informácie k odloženej dani sú uvedené v poznámkach v časti Čl. IV bod 4.

## 10. Rezervy

Prehľad o rezervách za bežné účtovné obdobie je uvedený v nasledujúcom prehľade:

Spoločnosť tvorila len krátkodobé rezervy, predpokladaný rok použitia je rok 2023.

| | Bežné účtovné obdobie (rok 2022) | | | | |
|---|---|---|---|---|---|
| | Stav k 31. 12. 2021 | Tvorba | Použitie | Zrušenie | Stav k 31. 12. 2022 |
| **Dlhodobé rezervy, z toho:** | **0** | **0** | **0** | **0** | **0** |
| **Ostatné rezervy dlhodobé** | | | | | |
| Záručné opravy | 0 | 0 | 0 | 0 | 0 |
| Odchodné do dôchodku | 0 | 0 | 0 | 0 | 0 |
| **Ostatné rezervy dlhodobé spolu** | **0** | **0** | **0** | **0** | **0** |
| **Krátkodobé rezervy, z toho:** | **76 410** | **67 929** | **76 371** | **39** | **67 929** |
| **Zákonné rezervy krátkodobé** | | | | | |
| Mzdy za dovolenku vrátane sociálneho zabezpečenia | 9 261 | 10 049 | 9 222 | 39 | 10 049 |
| Rezerva na emisie | 0 | 0 | 0 | 0 | 0 |
| **Zákonné rezervy krátkodobé spolu** | **9 261** | **10 049** | **9 222** | **39** | **10 049** |
| **Ostatné rezervy krátkodobé** | | | | | |
| Rezerva na vypracovanie a overenie účtovnej závierky a zostavenie | 15 125 | 10 750 | 15 125 | 0 | 10 750 |
| Rezerva na zostavenie výročnej správy týkajúcej sa vykazovaného účtovného | 2 000 | 2 000 | 2 000 | 0 | 2 000 |
| Rezerva na vypracovanie transferovej dokumentácie týkajúcej sa | 0 | 0 | 0 | 0 | 0 |
| Odmeny pracovníkom vrátane | 50 024 | 37 180 | 50 024 | 0 | 37 180 |
| Odstupné zamestnancom | 0 | 0 | 0 | 0 | 0 |
| Pokuty a penále | 0 | 0 | 0 | 0 | 0 |
| Iné - rezerva - bezpečnostná správa | 0 | 7 950 | 0 | 0 | 7 950 |
| | **67 149** | **57 880** | **67 149** | **0** | **57 880** |
| Nevyfakturované dodávky majetku | 0 | 0 | 0 | 0 | 0 |
| **Ostatné rezervy krátkodobé spolu** | **67 149** | **57 880** | **67 149** | **0** | **57 880** |

| | Bezprostredne predchádzajúce účtovné obdobie (rok 2021) | | | | |
|---|---|---|---|---|---|
| | Stav k 31. 12. 2020 | Tvorba | Použitie | Zrušenie | Stav k 31. 12. 2021 |
| **Dlhodobé rezervy, z toho:** | **0** | **0** | **0** | **0** | **0** |
| **Ostatné rezervy dlhodobé** | | | | | |
| Záručné opravy | 0 | 0 | 0 | 0 | 0 |
| Odchodné do dôchodku | 0 | 0 | 0 | 0 | 0 |
| **Ostatné rezervy dlhodobé spolu** | **0** | **0** | **0** | **0** | **0** |
| **Krátkodobé rezervy, z toho:** | **100 790** | **76 410** | **81 323** | **19 467** | **76 410** |
| **Zákonné rezervy krátkodobé** | | | | | |
| Mzdy za dovolenku vrátane sociálneho zabezpečenia | 12 588 | 9 261 | 6 736 | 5 852 | 9 261 |
| Rezerva na emisie | 0 | 0 | 0 | 0 | 0 |
| **Zákonné rezervy krátkodobé spolu** | **12 588** | **9 261** | **6 736** | **5 852** | **9 261** |
| **Ostatné rezervy krátkodobé** | | | | | |
| Rezerva na vypracovanie a overenie účtovnej závierky a zostavenie | 17 250 | 15 125 | 15 014 | 2 236 | 15 125 |
| Rezerva na zostavenie výročnej správy týkajúcej sa vykazovaného účtovného | 2 000 | 2 000 | 1 863 | 137 | 2 000 |
| Rezerva na vypracovanie transferovej dokumentácie týkajúcej sa | 0 | 0 | 0 | 0 | 0 |
| Odmeny pracovníkom vrátane | 68 952 | 50 024 | 57 710 | 11 242 | 50 024 |
| Odstupné zamestnancom | 0 | 0 | 0 | 0 | 0 |
| Pokuty a penále | 0 | 0 | 0 | 0 | 0 |
| Iné | 0 | 0 | 0 | 0 | 0 |
| | **88 202** | **67 149** | **74 587** | **13 615** | **67 149** |
| Nevyfakturované dodávky majetku | 0 | 0 | 0 | 0 | 0 |
| **Ostatné rezervy krátkodobé spolu** | **88 202** | **67 149** | **74 587** | **13 615** | **67 149** |

## 11. Záväzky

Štruktúra záväzkov (okrem rezerv) podľa zostatkovej doby splatnosti záväzkov je uvedená v nasledujúcom prehľade:

| | 31. 12. 2022 | 31. 12. 2021 |
|---|---|---|
| **Dlhodobé záväzky spolu** | **3 003 059** | **2 377 298** |
| Záväzky so zostatkovou dobou splatnosti nad päť rokov | 0 | 0 |
| Záväzky so zostatkovou dobou splatnosti jeden rok až päť rokov | 3 003 059 | 2 377 298 |
| **Krátkodobé záväzky spolu** | **2 591 024** | **2 867 261** |
| Záväzky so zostatkovou dobou splatnosti do jedného roka vrátane | 2 578 554 | 2 866 169 |
| Záväzky po lehote splatnosti | 12 470 | 1 092 |

Štruktúra záväzkov (okrem rezerv) podľa zostatkovej doby splatnosti k 31. decembru 2022 je uvedená v nasledujúcom prehľade:

| | Účtovná hodnota | Menej ako 1 rok | 1 – 5 rokov | Viac ako 5 rokov |
|---|---|---|---|---|
| Záväzky z obchodného styku voči prepojeným účtovným jednotkám | 2 297 921 | 2 297 921 | 0 | 0 |
| Záväzky z obchodného styku v rámci podielovej účasti okrem záväzkov voči prepojeným účtovným jednotkám | 0 | 0 | 0 | 0 |
| Ostatné záväzky z obchodného styku | 148 638 | 148 638 | 0 | 0 |
| Záväzky voči zamestnancom | 20 791 | 20 791 | 0 | 0 |
| Záväzky zo sociálneho poistenia | 15 955 | 15 955 | 0 | 0 |
| Daňové záväzky a dotácie | 107 714 | 107 714 | 0 | 0 |
| Záväzky zo sociálneho fondu | 68 239 | 0 | 68 239 | 0 |
| Odložený daňový záväzok | 2 934 820 | 0 | 2 934 820 | 0 |
| Záväzky z derivátových operácií | 0 | 0 | 0 | 0 |
| Iné záväzky | 5 | 5 | 0 | 0 |
| | **5 594 083** | **2 591 024** | **3 003 059** | **0** |

Štruktúra záväzkov (okrem rezerv) podľa zostatkovej doby splatnosti k 31. decembru 2021 je uvedená v nasledujúcom prehľade:

| | Účtovná hodnota | Menej ako 1 rok | 1 – 5 rokov | Viac ako 5 rokov |
|---|---|---|---|---|
| Záväzky z obchodného styku voči prepojeným účtovným jednotkám | 2 279 083 | 2 279 083 | 0 | 0 |
| Záväzky z obchodného styku v rámci podielovej účasti okrem záväzkov voči prepojeným účtovným jednotkám | 0 | 0 | 0 | 0 |
| Ostatné záväzky z obchodného styku | 142 511 | 142 511 | 0 | 0 |
| Záväzky voči zamestnancom | 44 239 | 44 239 | 0 | 0 |
| Záväzky zo sociálneho poistenia | 22 842 | 22 842 | 0 | 0 |
| Daňové záväzky a dotácie | 378 586 | 378 586 | 0 | 0 |
| Záväzky zo sociálneho fondu | 63 116 | 0 | 63 116 | 0 |
| Odložený daňový záväzok | 2 314 182 | 0 | 2 314 182 | 0 |
| Záväzky z derivátových operácií | 0 | 0 | 0 | 0 |
| Iné záväzky | 0 | 0 | 0 | 0 |
| | **5 244 559** | **2 867 261** | **2 377 298** | **0** |

Hodnota záväzkov zabezpečených záložným právom alebo zabezpečených inou formou zabezpečenia, a to s uvedením formy zabezpečenia:

| | **Bežné účtovné obdobie** | |
|---|---|---|
| **Položky záväzkov** | **Forma Zabezpečenia** | **Hodnota záväzkov** |
| Záväzky zabezpečené záložným právom | - | - |
| Záväzky zabezpečené inou formou zabezpečenia | - | - |

## Čl. IV

## INFORMÁCIE, KTORÉ VYSVETĽUJÚ A DOPĺŇAJÚ POLOŽKY VÝKAZU ZISKOV A STRÁT

### 1. Čistý obrat

Čistý obrat Spoločnosti na účely zistenia povinnosti overenia individuálnej účtovnej závierky audítorom [§ 19 ods. 1 písm. a) zákona o účtovníctve] je uvedený v nasledujúcom prehľade:

| | 2022 | 2021 |
|---|---|---|
| Tržby za vlastné výrobky | 0 | 0 |
| Tržby z predaja služieb | 28 267 174 | 27 549 771 |
| Tržby za tovar | 0 | 0 |
| Výnosy zo zákazky | 0 | 0 |
| Výnosy z nehnuteľnosti na predaj | 0 | 0 |
| Iné výnosy súvisiace s bežnou činnosťou | 0 | 0 |
| **Čistý obrat spolu** | **28 267 174** | **27 549 771** |

**VÝNOSY**

### 2. Tržby z predaja služieb

Tržby z predaja služieb, podľa jednotlivých segmentov sú uvedené v nasledujúcom prehľade:

| | 2022<br>EUR | 2021<br>EUR |
|---|---|---|
| **Služby** | | |
| Tržby za skladovanie ropy | 26 625 904 | 25 908 501 |
| Prenájom skladovacích zariadení | 1 641 270 | 1 641 270 |
| **Spolu** | **28 267 174** | **27 549 771** |

### 3. Ostatné výnosy z hospodárskej a finančnej činnosti

Informácie o výnosoch pri aktivácii nákladov a o výnosoch z hospodárskej činnosti a finančnej činnosti sú uvedené nižšie:

| | 2022 | 2021 |
|---|---|---|
| **Významné položky pri aktivácii nákladov, z toho:** | **0** | **0** |
| Dlhodobý hmotný majetok vytvorený vlastnou činnosťou | 0 | 0 |
| Ostatná aktivácia | 0 | 0 |
| | | |
| **Ostatné významné položky výnosov z hospodárskej činnosti, z toho:** | **13 374** | **37 210** |
| Dotácie na hospodársku činnosť | 0 | 0 |
| Tržby z predaja dlhodobého hmotného majetku | 0 | 23 965 |
| Emisné kvóty | 0 | 0 |
| Výnosy z operatívneho prenájmu a predaja aut - Transpetrol | | |
| Výnosy z fakturácie voči ministerstvu | 8 518 | 8 274 |
| Výnosy zo zmluvných pokút | 0 | 0 |
| Iné | 4 856 | 4 971 |
| | | |
| **Finančné výnosy, z toho:** | **82 289** | **2 154** |
| | | |
| *Kurzové zisky, z toho:* | *3* | *25* |
| Kurzové zisky ku dňu, ku ktorému sa zostavuje účtovná závierka | 3 | 5 |
| | | |
| *Ostatné významné položky finančných výnosov, z toho:* | *82 286* | *2 129* |
| Výnos z rozdielu medzi uznanou hodnotou vkladu a účtovnou hodnotou vkladaného majetku | 0 | 0 |
| Výnosy z cenných papierov a podielov v dcérskej účtovnej jednotke | 0 | 0 |
| Výnosové úroky | 82 286 | 2 129 |
| Výnosy z precenenenia derivátov určených na obchodovanie na reálnu hodnotu | 0 | 0 |
| | | |
| Ostatné finančné výnosy | 0 | 0 |
| | | |
| **Výnosy výnimočného rozsahu, z toho:** | **0** | **0** |
| Náhrada škody zo živelných pohrôm od poisťovne | 0 | 0 |

**NÁKLADY**

**4. Náklady z hospodárskej a finančnej činnosti**

Prehľad o nákladoch na poskytnuté služby, ostatných nákladoch na hospodársku činnosť, finančných nákladoch a nákladoch, ktoré majú výnimočný rozsah alebo výskyt:

| | 2022 | 2021 |
|---|---|---|
| **Náklady na poskytnuté služby, z toho:** | **21 579 574** | **20 572 270** |
| *Náklady voči audítorovi, audítorskej spoločnosti, z toho:* | *17 500* | *17 500* |
| Náklady na overenie individuálnej účtovnej závierky | 17 500 | 17 500 |
| Iné uisťovacie audítorské služby | 0 | 0 |
| Súvisiace audítorské služby | 0 | 0 |
| Daňové poradenstvo | 0 | 0 |
| Ostatné neaudítorské služby | 0 | 0 |
| *Ostatné významné položky nákladov za poskytnuté služby, z toho:* | *21 562 074* | *20 554 770* |
| Telefón, internet, web stránka | 4 756 | 2 791 |
| Cestovné náklady | 402 | 474 |
| Prenájom (kancelária, školiaca miestnosť) | 26 762 | 27 533 |
| Prenájom dopravných prostriedkov a parkovacích miest | 6 573 | 6 572 |
| Náklady na inzerciu, reklamu | 8 000 | 0 |
| Právne poradenstvo | 17 856 | 884 |
| Spracovanie účtovníctva | 29 077 | 22 280 |
| Poplatok centrálny depozitár | 378 | 310 |
| Skladovanie, prenájom skladovacích zariadení | 21 423 859 | 20 328 566 |
| Štúdie, analýzy | 15 900 | 14 900 |
| Služby súvisiace s motor.vozidlami | 895 | 1 127 |
| Opravy a udržiavanie | 7 738 | 9 416 |
| Reprezentačné | 4 607 | 4 130 |
| Služby ekologického a hospodárskeho charakteru | 0 | 129 600 |
| Ostatné (poštovné, školenia) | 15 271 | 6 187 |
| **Ostatné významné položky nákladov z hospodárskej činnosti, z toho:** | **211 291** | **999 551** |
| Dane a poplatky | 151 080 | 151 829 |
| Dary | 130 000 | 66 628 |
| Poistné | 2 473 | 3 064 |
| ZC predaného majetku vrátane PHM | 0 | 12 258 |
| Ostatné pokuty a penále | 87 | 0 |
| Tvorba opravnej položky k dlhodobému majetku | -73 924 | -62 384 |
| Zmarená investícia - odpis | 0 | 824 800 |
| Iné (odvod DPH z použitia OA na súkromné účely, refundácia DPH) | 1 575 | 3 356 |
| **Finančné náklady, z toho:** | **5 764** | **852** |
| *Kurzové straty, z toho:* | *243* | *303* |
| Kurzové straty ku dňu, ku ktorému sa zostavuje účtovná závierka | 0 | 0 |
| *Ostatné významné položky finančných nákladov, z toho:* | *5 521* | *549* |
| Tvorba a zúčtovanie opravných položiek k finančnému majetku | 0 | 0 |
| Nákladové úroky | 0 | 0 |
| Bankové poplatky | 5 521 | 549 |
| Iné | 0 | 0 |

## 5. Osobné náklady

| | 2022<br>EUR | 2021<br>EUR |
|---|---|---|
| Mzdy | 412 842 | 398 605 |
| Odmeny členov orgánov spoločnosti | 56 667 | 64 800 |
| Sociálne poistenie | 135 557 | 134 035 |
| Zdravotné poistenie | 45 836 | 48 172 |
| Sociálne zabezpečenie | 10 498 | 41 944 |
| **Spolu** | **661 400** | **687 556** |

## 6. Odložený daňový záväzok

Výpočet odloženého daňového záväzku k 31.12.2022 je uvedený v nasledujúcom prehľade:

| | 31. 12. 2022 | 31.12.2021 |
|---|---|---|
| Dočasné rozdiely medzi účtovnou hodnotou majetku a daňovou základňou, z toho: | 14 761 592 | 12 161 396 |
| – odpočítateľné | | |
| – zdaniteľné | 14 761 592 | 12 161 396 |
| Dočasné rozdiely medzi účtovnou hodnotou záväzkov a daňovou základňou, z toho: | 786 259 | 1 141 483 |
| – odpočítateľné | 786 259 | 1 141 483 |
| – zdaniteľné | 0 | 0 |
| Možnosť umorovať daňovú stratu v budúcnosti | 0 | 0 |
| Možnosť previesť nevyužité daňové odpočty | | |
| Sadzba dane z príjmov (v %) | 21% | 21% |
| **Odložená daňová pohľadávka/záväzok** | **-2 934 820** | **-2 314 182** |
| **Uplatnená daňová pohľadávka/záväzok** | **-620 638** | **-2 231 793** |
| Zaúčtovaná ako zvýšenie nákladov | 620 638 | 255 996 |
| Zaúčtovaná do vlastného imania | 0 | 1975797 |

Suma odloženej daňovej základne 14 761 592 EUR predstavuje dočasný rozdiel medzi účtovnou hodnotou majetku a daňovou základňou. Suma odloženej daňovej základne 786 259 EUR predstavuje dočasný rozdiel:

- medzi účtovnou hodnotou záväzkov a ich daňovou základňou (ide o rezervu na odmeny zamestnancov, rezervu na zostavenie účtovnej závierky, audit, návrh, produkciu a prípravu výročnej správy a
- dočasný rozdiel pri nákladoch, ktoré budú daňovým výdavkom až po zaplatení (neuhradené faktúry za poradenské a právne služby, nájom).
- dočasný rozdiel pri opravných položkách, ktoré budú daňovým výdavkom po ich rozpustení alebo zrušení.
- dočasný rozdiel zo zmarenej investície, ktorá bude daňovým výdavkom v priebehu nasledujúcich 22 mesiacov

Výpočet odloženého daňového záväzku k 31.12.2021 je uvedený v nasledujúcom prehľade:

| | 31. 12. 2021 | 31.12.2020 |
|---|---|---|
| Dočasné rozdiely medzi účtovnou hodnotou majetku a daňovou základňou, z toho: | 12 161 396 | 831 850 |
| – odpočítateľné | | |
| – zdaniteľné | 12 161 396 | 831 850 |
| Dočasné rozdiely medzi účtovnou hodnotou záväzkov a daňovou základňou, z toho: | 1 141 483 | 439 524 |
| – odpočítateľné | 1 141 483 | 439 524 |
| – zdaniteľné | 0 | 0 |
| Možnosť umorovať daňovú stratu v budúcnosti | 0 | 0 |
| Možnosť previesť nevyužité daňové odpočty | | |
| Sadzba dane z príjmov (v %) | 21% | 21% |
| **Odložená daňová pohľadávka/záväzok** | **-2 314 182** | **-82 388** |
| **Uplatnená daňová pohľadávka/záväzok** | **-2 231 793** | **-109 943** |
| Zaúčtovaná ako zvýšenie nákladov | 255 996 | 109 943 |
| Zaúčtovaná do vlastného imania | 1 975 797 | 0 |

K 31. decembru 2021 bol do vlastného imania zaúčtovaný odložený daňový záväzok týkajúci sa minulých účtovných období, viď. Čl. II. - Opravy chýb minulých období.

Suma odloženej daňovej základne 12 161 396 EUR predstavuje dočasný rozdiel medzi účtovnou hodnotou majetku a daňovou základňou. Suma odloženej daňovej základne 1 141 483 EUR predstavuje dočasný rozdiel:

- medzi účtovnou hodnotou záväzkov a ich daňovou základňou (ide o rezervu na odmeny zamestnancov, rezervu na zostavenie účtovnej závierky, audit, návrh, produkciu a prípravu výročnej správy a
- dočasný rozdiel pri nákladoch, ktoré budú daňovým výdavkom až po zaplatení (neuhradené faktúry za poradenské a právne služby, nájom).
- dočasný rozdiel pri opravných položkách, ktoré budú daňovým výdavkom po ich rozpustení alebo zrušení.

dočasný rozdiel zo zmarenej investície, ktorá bude daňovým výdavkom v priebehu nasledujúcich 34 mesiacov

## 7. Informácie o daniach z príjmov

Prevod od teoretickej dane z príjmov k vykázanej dani z príjmov je uvedený v nasledujúcom prehľade:

| | 2022 | | | 2021 | | |
|---|---|---|---|---|---|---|
| | Základ dane/Daňová strata | Daň | Daň v % | Základ dane/Daňová strata | Daň | Daň v % |
| Výsledok hospodárenia pred zdanením, z toho: | 3 541 264 | | 100,00 % | 2 267 735 | | 100,00 % |
| teoretická daň | | 743 665 | 21,00 % | | 476 224 | 21,00 % |
| Daňovo neuznané náklady | 467 283 | 98 129 | 2,77 % | 397 400 | 83 454 | 3,68 % |
| Výnosy nepodliehajúce dani | -598 | -126 | 0,00 % | -2 129 | -446 | -0,02 % |
| Vplyv nevykázanej odloženej daňovej pohľadávky | 0 | 0 | 0,00 % | 0 | 0 | 0,00 % |
| Umorenie daňovej straty | -29 253 | -6 143 | -0,17 % | -29 253 | -6 143 | -0,27 % |
| Zmena sadzby dane | 0 | 0 | 0,00 % | 0 | 0 | 0,00 % |
| Iné | 0 | 0 | 0,00 % | 0 | 0 | 0,00 % |
| Spolu | 3 978 696 | 835 526 | 23,59 % | 2 633 753 | 553 088 | 24,39 % |
| **Celková daň z príjmov** | | **835 526** | **23,59 %** | | **553 088** | **24,39 %** |
| Odložená daň | | 620 638 | 17,53 % | | 255 996 | 11,29 % |
| **Splatná daň z príjmov** | | **214 888** | **6,07 %** | | **297 092** | **13,10 %** |

Na základe hlavnej knihy k 31. decembru 2022, Spoločnosť vykázala za zdaňovacie obdobie 2022 účtovný zisk vo výške 3 541 264 EUR. Po zohľadnení pripočítateľných a odpočítateľných položiek základ dane Spoločnosti predstavuje 1 022 734 EUR. Splatná daň z príjmov predstavuje sumu 214 774 EUR. Na účte 591 100 sa v priebehu roka účtovala daň z úrokov vo výške 114 EUR. Celková výška splatnej dane z príjmov predstavuje 214 888 EUR.

## Čl. V

## INFORMÁCIE O INÝCH AKTÍVACH A INÝCH PASÍVACH

### 1. Podmienený majetok

Spoločnosť nemá podmienený majetok, ktorý sa nesledujú v bežnom účtovníctve a neuvádzajú sa v súvahe.

### 2. Podmienené záväzky

Spoločnosť nemá podmienené záväzky, ktoré sa nesledujú v bežnom účtovníctve a neuvádzajú sa v súvahe.
Vzhľadom na to, že viaceré oblasti slovenského daňového práva (napr. legislatíva ohľadom transferového oceňovania) doteraz neboli dostatočne overené praxou, existuje neistota v tom, ako ich budú daňové orgány aplikovať. Mieru tejto neistoty nie je možné kvantifikovať a zanikne až potom, keď budú k dispozícii právne precedensy príp. oficiálne interpretácie príslušných orgánov. Vedenie Spoločnosti si nie je vedomé žiadnych okolností, v dôsledku ktorých by jej vznikol v budúcnosti významný náklad.

### 3. Podsúvahové účty

Spoločnosť eviduje na podsúvahových účtoch stav ropy a drobný hmotný majetok v úhrne za jednotlivé roky (2014 - 2022). Ide o majetok, ktorý má obstarávaciu cenu vyššiu ako 100 EUR. Tento majetok je evidovaný na osobných kartách zamestnancov spoločnosti.

V skladovacích zariadeniach Spoločnosti, boli k 31.12.2022 uskladnené cudzie zásoby. Na podsúvahovom účte Spoločnosť eviduje stav ropy vo výške 561 568 ton v hodnote 303 417 650 EUR.

| | 2022 | 2021 |
|---|---|---|
| Zásoby uskladnené v skladovacích zariadeniach | 303 417 650 | 303 417 650 |
| Majetok v nájme (operatívny prenájom) | 0 | 0 |
| Majetok prijatý do úschovy | 0 | 0 |
| Pohľadávky z derivátov | 0 | 0 |
| Záväzky z opcií derivátov | 0 | 0 |
| Odpísané pohľadávky | 0 | 0 |
| Pohľadávky z lízingu | 0 | 0 |
| Záväzky z lízingu | 0 | 0 |
| Iné položky | 0 | 0 |

### 4. Prenajatý majetok

Spoločnosť v priebehu roka 2022 prenajímala skladovacie zariadenia, celková hodnota nájomného predstavuje 1 641 270 EUR.

### 5. Majetok v operatívnom prenájme

Spoločnosť má v prenájme skladovacie zariadenia na dobu určitú do 08. januára 2024 a kancelárske priestory na dobu neurčitú od materskej účtovnej jednotky. Celková suma nájomného za skladovacie zariadenia predstavuje 978 000 EUR bez DPH. Celková suma nájomného za kancelárske priestory predstavuje 27 450 EUR bez DPH.
Spoločnosť má v prenájme aj skladovacie zariadenia od tretej strany na základe zmluvy uzatvorenej do 31. marca 2025. Celková suma nájomného predstavuje 1 200 000 EUR bez DPH.

## ČL. VI

## UDALOSTI, KTORÉ NASTALI PO DNI, KU KTORÉMU SA ZOSTAVUJE ÚČTOVNÁ ZÁVIERKA

Po 31. decembri 2022 do dňa zostavenia účtovnej závierky nenastali iné udalosti, ktoré by si vyžadovali zverejnenie alebo vykázanie v účtovnej závierke za rok 2022.

## Čl. VII

## INFORMÁCIE O TRANSAKCIÁCH MEDZI VYKAZUJÚCOU ÚČTOVNOU JEDNOTKOU A SPRIAZNENÝMI OSOBAMI

Spoločnosť uskutočnila v priebehu účtovného obdobia nasledujúce obchody so spriaznenými osobami uzavreté na základe obvyklých obchodných podmienok:

| Spriaznená osoba | Kód druhu obchodu | Hodnotové vyjadrenie obchodu 2022 | 2021 |
|---|---|---|---|
| **Transakcie s materským podnikom:** | | | |
| Služby súvisiace so skladovaním ropy | 01 | 20 223 859 | 19 128 566 |
| Nákup dlhod.majetku | 01 | 0 | 0 |
| Nákup zásob | 01 | 9 934 | 8 025 |
| Refakturácia služieb + nájomné a ostatné služby | 01 | 48 176 | 28 887 |
| Prenájom skladovacích zariadení | 02 | 288 000 | 288 000 |
| Ostatné výnosy - prenájom a predaj majetku | 02 | 0 | 0 |
| Vyplatené dividendy | 11 | 693 233 | 778 950 |
| **Transakcie s ostatnými spriaznenými osobami** | | | |
| Poskytnutie služieb | 02 | 8 518 | 8 274 |
| Skladovanie zásob | 02 | 26 625 904 | 25 908 501 |
| Vyplatené dividendy | 11 | 0 | 121050 |

Kód druhu obchodu:

01 – kúpa
02 – predaj
05 – licencia
08 – úver, pôžička
10 – záruka
11 – iný obchod

Vybrané aktíva a pasíva vyplývajúce z transakcií so spriaznenými stranami sú uvedené v nasledujúcom prehľade:

| | 31. 12. 2022 | 31. 12. 2021 |
|---|---|---|
| Pohľadávky z obchodného styku voči materskej spoločnosti | 28 800 | 28 800 |
| Pohľadávky z obchodného styku voči ostatným spriazneným stranám | 2 714 506 | 2 641 365 |
| Ostatné pohľadávky v rámci konsolidovaného celku | 0 | 0 |
| **Spolu aktíva** | **2 743 306** | **2 670 165** |
| Ostatné záväzky voči spriaznených osobám | 0 | 0 |
| Záväzky z obchodného styku voči materskej spoločnosti | 2 297 921 | 2 279 083 |
| Záväzky z obchodného styku voči ostatným spriazneným stranám | 0 | 0 |
| **Spolu pasíva** | **2 297 921** | **2 279 083** |

**INFORMÁCIE O PRÍJMOCH A VÝHODÁCH ČLENOV ŠTATUTÁRNYCH ORGÁNOV, DOZORNÝCH ORGÁNOV A INÝCH ORGÁNOV ÚČTOVNEJ JEDNOTKY**

Odmeny členov štatutárnych orgánov a odmeny dozorných orgánov Spoločnosti z dôvodu výkonu ich funkcie pre Spoločnosť v sledovanom účtovnom období boli vo výške 56 667 EUR (v roku 2021: 64 800 EUR).

Členom štatutárneho orgánu, ani členom dozorných orgánov neboli v roku 2022 poskytnuté žiadne pôžičky, záruky alebo iné formy zabezpečenia, ani finančné prostriedky alebo iné plnenia na súkromné účely členov, ktoré sa vyúčtovávajú (v roku 2021: žiadne).

## Čl. VIII

## OSTATNÉ INFORMÁCIE

Spoločnosti nebolo udelené výlučné právo alebo osobitné právo poskytovať služby vo verejnom záujme.

Na spoločnosť sa rovnako nevzťahuje § 23d ods. 6 zákona o účtovníctve.

## Čl. IX

## PREHĽAD O POHYBE VLASTNÉHO IMANIA

Prehľad o pohybe vlastného imania v priebehu účtovného obdobia je uvedený v nasledujúcom prehľade:

| | Bežné účtovné obdobie | | | | |
|---|---|---|---|---|---|
| | Stav k 31.12.2021 | Prírastky | Úbytky | Presuny | Stav k 31.12.2022 |
| Základné imanie | 71 524 700 | 0 | 0 | 0 | 71 524 700 |
| Základné imanie nezapísané do obchodného registra | 0 | 0 | 0 | 0 | 0 |
| Emisné ážio | 0 | 0 | 0 | 0 | 0 |
| Zákonné rezervné fondy | 8 301 115 | 0 | 0 | 171 465 | 8 472 580 |
| Ostatné kapitálové fondy | 0 | 0 | 0 | 0 | 0 |
| Oceňovacie rozdiely nezahrnuté do výsledku hospodárenia | 0 | 0 | 0 | 0 | 0 |
| Ostatné fondy tvorené zo zisku | 0 | 0 | 0 | 0 | 0 |
| Nerozdelený zisk minulých rokov | 5 126 916 | 0 | 0 | 822 802 | 5 949 718 |
| Neuhradená strata minulých rokov | 0 | 0 | 0 | 0 | 0 |
| Účtovný zisk alebo účtovná strata | 1 714 647 | 2 705 738 | 720 380 | -994 267 | 2 705 738 |
| Vyplatené dividendy | 0 | 0 | 0 | 0 | 0 |
| Zmeny účtované na účte 491-Vlastné imanie fyzickej osoby - podnikateľa | 0 | 0 | 0 | 0 | 0 |
| **Spolu** | **86 667 378** | **2 705 738** | **720 380** | **0** | **88 652 736** |

Prehľad o pohybe vlastného imania za bezprostredne predchádzajúce účtovné obdobie je uvedený v nasledujúcom prehľade:

| | Bezprostredne predchádzajúce účtovné obdobie | | | | |
|---|---|---|---|---|---|
| | Stav k 31.12.2020 | Prírastky | Úbytky | Presuny | Stav k 31.12.2021 |
| Základné imanie | 71 524 700 | 0 | 0 | 0 | 71 524 700 |
| Základné imanie nezapísané do obchodného registra | 0 | 0 | 0 | 0 | 0 |
| Emisné ážio | 0 | 0 | 0 | 0 | 0 |
| Zákonné rezervné fondy | 8 109 740 | 0 | 0 | 191 375 | 8 301 115 |
| Ostatné kapitálové fondy | 0 | 0 | 0 | 0 | 0 |
| Oceňovacie rozdiely nezahrnuté do výsledku hospodárenia | 0 | 0 | 0 | 0 | 0 |
| Ostatné fondy tvorené zo zisku | 0 | 0 | 0 | 0 | 0 |
| Nerozdelený zisk minulých rokov | 6 314 272 | 0 | 1 975 798 | 788 442 | 5 126 916 |
| Neuhradená strata minulých rokov | 0 | 0 | 0 | 0 | 0 |
| Účtovný zisk alebo účtovná strata | 1 913 753 | 1 714 647 | 933 935 | -979 818 | 1 714 647 |
| Vyplatené dividendy | 0 | 0 | 0 | 0 | 0 |
| Zmeny účtované na účte 491-Vlastné imanie fyzickej osoby - podnikateľa | 0 | 0 | 0 | 0 | 0 |
| **Spolu** | **87 862 465** | **1 714 647** | **2 909 733** | **0** | **86 667 378** |

## 1. Vlastné imanie

Vlastné imanie Spoločnosti k 31.12.2022 predstavovalo 88 652 736 EUR , z toho:
- základné imanie vo výške 71 524 700 EUR tvorí 1 487 kusov kmeňových akcií s menovitou hodnotou 48 100 EUR, akcie sú listinnými akciami na meno a nie sú verejne obchodovateľné ani kótované na organizovanom trhu cenných papierov,
- zákonný rezervný fond z kapitálových vkladov vo výške 8 472 580 EUR,
- výsledok hospodárenia z minulých rokov vo výške 5 949 718 EUR,
- výsledok hospodárenia za bežné obdobie vo výške 2 705 738 EUR.

Vlastné imanie k 31.12.2022 vzrástlo oproti začiatočnému stavu o dosiahnutý zisk v roku 2022.

Účtovná jednotka v účtovnom období 2022 netvorila kapitálové fondy z príspevkov.

Účtovný zisk za rok 2021 vo výške 1 714 647 EUR bol rozdelený takto:

| | EUR |
|---|---|
| Výplata dividend | 697 233 |
| Prídel do sociálneho fondu | 23 147 |
| Prídel do zákonného rezervného fondu | 171 465 |
| Úhrada straty minulých období | 0 |
| Prevod na nerozdelený zisk | 822 802 |
| **Spolu** | **1 714 647** |

Všetky akcie boli riadne splatené formou nepeňažného vkladu do základného imania a rezervného fondu.

## 2. Zisk na akciu alebo podiel na základnom imaní

Základné imanie tvorí 1487 akcií s menovitou hodnotou 48 100 EUR. Výsledok hospodárenia za účtovné obdobie 2022 je vo výške 2 705 738 EUR (výsledok hospodárenia za rok 2021 bol vo výške 1 714 647 EUR). Zisk na akciu predstavuje 1 820 EUR (za rok 2021 predstavoval zisk na akciu 1 153 EUR).

O rozdelení výsledku hospodárenia za účtovné obdobie 2022 vo výške 2 705 738 EUR rozhodne valné zhromaždenie. Návrh štatutárneho orgánu valnému zhromaždeniu je takýto:
– prídel do zákonného rezervného fondu 270 574 EUR,
– prídel do sociálneho fondu 36 527 EUR,
– vyplatené dividendy 808 781 EUR
– prevod na nerozdelený zisk minulých rokov 1 589 856 EUR.

## Čl. X

## PREHĽAD PEŇAŽNÝCH TOKOV

Na účely uvádzania údajov v prehľade peňažných tokov sa rozumie:

a) peňažnými prostriedkami peňažná hotovosť, ekvivalenty peňažnej hotovosti, peňažné prostriedky na bežných účtoch v bankách alebo pobočkách zahraničných bánk, kontokorentný účet a časť zostatku účtu peniaze na ceste, ktorý sa viaže k prevodu medzi bežným účtom a pokladnicou alebo medzi dvoma bankovými účtami,

b) ekvivalentmi peňažnej hotovosti krátkodobý finančný majetok, ktorý je zameniteľný za vopred známu sumu peňažných prostriedkov, pri ktorom nie je riziko výraznej zmeny jeho hodnoty v najbližších troch mesiacoch ku dňu, ku ktorému sa zostavuje účtovná závierka, napríklad termínové vklady na bankových účtoch, ktoré sú uložené najviac na trojmesačnú výpovednú lehotu, likvidné cenné papiere určené na obchodovanie, prioritné akcie obstarané účtovnou jednotku, ktoré sú splatné do troch mesiacov odo dňa, ku ktorému sa zostavuje účtovná závierka.

Spoločnosť zostavila prehľad peňažných tokov pomocou nepriamej metódy:

**Prehľad peňažných tokov s použitím nepriamej metódy vykazovania (v EUR) k 31.12.2022**

**Spoločnosť pre skladovanie, a.s.**

| Pol. | Obsah položky | Bežné obdobie 31.12.2022 | Minulé obdobie 31.12.2021 |
|---|---|---|---|
| **A.** | **Peňažné toky z prevádzkovej činnosti** | | |
| Z/S | Výsledok hospodárenia z bežnej činnosti pred zdanením daňou z príjmov | | |
| | Zisk ( + ) | 3 541 264 | 2 267 735 |
| | Strata ( - ) | | |
| A.1. | Nepeňažné operácie ovplyvňujúce hosp. výsledok z bežnej činnosti | 2 188 675 | 3 793 526 |
| | A.1.1. Odpisy dlhodobého nehmot. a hmot. majetku ( + ) | 2 316 921 | 3 045 324 |
| | A.1.2. Zostatková hodnota dlhodob. nehmot. a hmot. majetku ( + ) | 28 997 | 0 |
| | A.1.3. Odpis opravnej položky k nadobudnutému majetku ( + - ) | | |
| | A.1.4. Zmena stavu dlhodobých rezerv ( + ) | 0 | 0 |
| | A.1.5. Zmena stavu opravných položiek ( + - ) | -73 923 | -62 384 |
| | A.1.6. Zmena stavu položiek časového rozlíšenia nákladov a výnosov ( + - ) | -1 034 | -372 |
| | A.1.7. Dividendy a iné podiely na zisku účtované do výnosov ( - ) | | |
| | A.1.8. Úroky účtované do nákladov ( + ) | | |
| | A.1.9. Úroky účtované do výnosov ( - ) | -82 286 | - 2 129 |
| | A.1.10. Kurzový zisk vyčíslený k peňažným prostriedkom a peňažným ekvivalentom ku dňu, ku ktorému sa zost. účt. závierka ( - ) | | |
| | A.1.11. Kurzová strata vyčíslená k peňažným prostriedkom a peňažným ekvivalentom ku dňu, ku ktorému sa zost. účt. závierka ( + ) | | |
| | A. 1.12. a) Výsledok z predaja dlhodobého majetku, s výnimkou majetku, ktorý sa považuje za peňažný ekvivalent 15 - **zisk** ( - ) | 0 | -11 713 |
| | A. 1.12. b) Výsledok z predaja dlhodobého majetku, s výnimkou majetku, ktorý sa považuje za peňažný ekvivalent 15 - **strata** ( + ) | | |
| | A.1.13. Ostatné pol. nepeňažného charakteru, ktoré ovplyvňujú výsledok hospodárenia zbežnej činnosti ( + - ) | | 824800 |
| A.2. | Vplyv zmien stavu pracovného kapitálu | -119 233 | - 596 202 |
| | A.2.1. Zmena stavu pohľadávok z prevádzkovej činnosti ( - + ) | -73 246 | - 58 271 |
| | A.2.2. Zmena stavu záväzkov z prevádzkovej činností ( + - ) | -45 935 | - 573 901 |
| | A 2.3. Zmena stavu zásob ( - + ) | -52 | -30 |
| | A.2.4. Zmena stavu krátkodobého finančného majetku, s výnimkou majetku, ktorý je súčasťou peň. prostriedkov a peň. ekvivalentov ( - + ) | 0 | 0 |
| A* | **Peňažné toky z prevádzkovej činnosti ( Z/S + A1 + A2 )** | 5 610 706 | 5 465 059 |
| A.3. | Prijaté úroky, s výnimkou tých, ktoré sa začlen. do inv. činností ( + ) | 598 | 2 129 |
| A.4. | Výdavky na zaplatené úroky, s výnimkou tých, ktoré sa začlen. do finančných činností ( - ) | | |
| A.5. | Príjmy z dividend a iných podielov na zisku, s výnimkou tých, ktoré sa začleňujú do investičných činností ( + ) | | |
| A.6. | Výdavky na vyplatené dividendy a iné podiely na zisku, s výnimkou tých, ktoré sa začleňujú do finančných činností ( - ) | -697 233 | -908 100 |
| A.** | **Peňažné toky z prevádzkovej činnosti ( Z/S + A1 až A6 )** | 4 914 071 | 4 559 088 |
| A.7. | Výdavky na daň z príjmov účtovnej jednotky, s výnimkou tých, ktoré sa | -477 299 | -147 470 |

| Pol. | Obsah položky | Bežné obdobie 31.12.2022 | Minulé obdobie 31.12.2021 |
|---|---|---|---|
| | začleňujú do investičných činností alebo finančných činností ( - + ) | | |
| A.8. | Príjmy mimoriadneho charakteru vzťahujúce sa na prevádzkovú činnosť ( + ) | | |
| A 9. | Výdavky mimoriadneho charakteru vzťahujúce sa na prevádzkovú činnosť ( - ) | | |
| **A.** | **Čistý peňažný tok z prevádzkovej činností ( Z/S + A1 až A9)** | 4 436 772 | 4 411 618 |
| **B.** | | | |
| B.1. | Výdavky na obstaranie dlhodobého nehmotného majetku ( - ) | 0 | 0 |
| B.2. | Výdavky na obstaranie dlhodobého hmotného majetku ( - ) | -43704 | 0 |
| B.3. | Výdavky na obstaranie dlhodobých cenných papierov a podielov v iných účtovných jednotkách, s výnimkou cenných papierov, ktoré sa považujú za peňažné ekvivalenty a cenných papierov určených na predaj alebo na obchodovanie ( - ) | | |
| B.4. | Príjmy z predaja dlhodobého nehmotného majetku ( + ) | | |
| B.5. | Príjmy z predaja dlhodobého hmotného majetku ( + ) | 0 | 23 706 |
| B.6. | Príjmy z predaja dlhodobých cenných papierov a podielov v iných účtovných jednotkách, s výnimkou cenných papierov, ktoré sa považujú za peňažné ekvivalenty a cenných papierov určených na predaj alebo na obchodovanie( + ) | | |
| B.7. | Výdavky na dlhodobé pôžičky poskytnuté účtovnou jednotkou inej účtovnej jednotke, ktorá je súčasťou konsolidovaného celku ( - ) | | |
| B.8. | Príjmy zo splácania dlhodobých pôžičiek poskytnutých účtovnou jednotkou inej účtovnej jednotke, ktorá je súčasťou konsolidovaného celku ( - ) | | |
| B.9. | Výdavky na dlhodobé pôžičky poskytnuté účtovnou jednotkou tretím osobám s výnimkou dlhodobých pôžičiek poskytnutých účtovnej jednotke, ktorá je súčasťou konsolidovaného celku ( - ) | | |
| B.10. | Príjmy zo splácania pôžičiek poskytnutých účtovnou jednotkou tretím osobám s výnimkou pôžičiek poskytnutých účtovnej jednotke, ktorá je súčasťou konsolidovaného celku ( + ) | | |
| B.11. | Prijaté úroky, s výnimkou tých, ktoré sa začleňujú do prev. činností ( + ) | | |
| B.12. | Príjmy z dividend a iných podielov na zisku, s výnimkou tých, ktoré sa začleňujú do prev. činností ( + ) | | |
| B.13. | Výdavky súvisiace s derivátmi s výnimkou, ak sú určené na predaj alebo na obchodovanie, alebo ak sa tieto výdavky považujú za peňažné toky z finančnej činnosti ( - ) | | |
| B.14. | Príjmy súvisiace s derivátmi s výnimkou, ak sú určené na predaj alebo na obchodovanie, alebo ak sa tieto výdavky považujú za peňažné toky z finančnej činnosti ( + ) | | |
| B.15. | Výdavky na daň z príjmov účtovnej jednotky, ak je ju možné začleniť do investičných činností ( - ) | | |
| B.16. | Príjmy mimoriadneho charakteru vzťahujúce sa na investičnú činnosť ( + ) | | |
| B.17. | Výdavky mimoriadneho charakteru vzťahujúce sa na investičnú činnosť ( - ) | | |
| B.18. | Ostatné príjmy vzťahujúce sa na investičnú činnosť ( + ) | | |
| B.19. | Ostatné výdavky vzťahujúce sa na investičnú činnosť ( - ) | | |
| **B.** | **Čisté peňažné toky z investičnej činnosti ( B1 až B20 )** | -43 704 | 23 706 |
| **C.** | | | |
| C.1. | Peňažné toky vo vlastnom imaní ( C1.1. až C.1.8. ) | -23 148 | - 25 836 |
| | C.1.1. Príjmy z upísaných akcií a obchodných podielov ( + ) | | |
| | C.1.2. Príjmy z ďalších vkladov do vlastného imania spoločníkmi alebo fyzickou osobou, ktorá je účtovnou jednotkou ( + ) | | |
| | C.1.3. Prijaté peňažné dary ( + ) | | |
| | C.1.4. Príjmy z úhrady straty spoločníkmi ( + ) | | |
| | C.1.5. Výdavky na obstaranie alebo spätné odkúpenie vlastných akcií a vlastných obchodných podielov ( - ) | | |
| | C.1.6. Výdavky spojené so znížením fondov vytvorených účt. jednotkou ( - ) | | |
| | C.1.7. Výdavky na vyplatenie podielu na vlastnom imaní spoločníkmi účtov. jednotky a fyzickou osobou, ktorá je účtov. jednotkou ( - ) | | |
| | C.1.8. Výdavky z iných dôvodov, ktoré súvisia so znížením vlast.imania ( - ) | -23 148 | -25 836 |
| C.2. | Peňažné toky vznikajúce z dlhodobých záväzkov a krátkodobých záväzkov z finančnej činnosti ( C.2.1 až C.2.10.) | 0 | 0 |
| | C.2.1. Príjmy z emisie dlhových cenných papierov ( + ) | | |
| | C.2.2. Výdavky na úhradu záväzkov z dlhových cenných papierov ( - ) | | |

| Pol. | Obsah položky | Bežné obdobie 31.12.2022 | Minulé obdobie 31.12.2021 |
|---|---|---|---|
| | C.2.3. Príjmy z úverov, ktoré účtovnej jednotke poskytla banka alebo pobočka zahr. banky, s výnimkou úverov, ktoré boli poskytnuté na zabezpečenie hlavného predmetu činnosti ( + ) | | |
| | C.2.4. Výdavky na splácanie úverov, ktoré účtovnej jednotke poskytla banka alebo pobočka zahr. banky, s výnimkou úverov, ktoré boli poskytnuté na zabezpečenie hlavného predmetu činnosti ( - ) | | |
| | C.2.5. Príjmy z prijatých pôžičiek ( + ) | | |
| | C.2.6. Výdavky na splácanie pôžičiek ( - ) | | |
| | C.2.7. Výdavky na úhradu záväzkov z používania majetku, ktorý je predmetom zmluvy o kúpe prenajatej veci ( - ) | | |
| | C.2.8. Príjmy z ostatných dlhodobých záväzkov a krátkodobých záväzkov vyplývajúcich z finančnej činnosti účtovnej jednotky, s výnimkou tých, ktoré sa uvádzajú osobitne v inej časti prehľadu peňažných tokov ( + ) | | |
| | C.2.9. Výdavky na splácanie ostatných dlhodobých záväzkov a krátkodobých záväzkov vyplývajúcich z finančnej činnosti účtovnej jednotky, s výnimkou tých, ktoré sa uvádzajú osobitne v inej časti prehľadu peňažných tokov ( - ) | | |
| C.3. | Výdavky na zaplatené úroky , s výnimkou tých, ktoré sa začleňujú do prevádzkových činností ( - ) | | |
| C.4. | Výdavky na vyplatené dividendy a iné podiely zo zisku, s výnimkou tých, ktoré sa začleňujú do prevádzkových činností ( - ) | | |
| C.5. | Výdavky súvisiace s derivátmi s výnimkou, ak sú určené na predaj alebo na obchodovanie, alebo ak sa považujú za peňažné toky z invest.činnosti ( - ) | | |
| C.6. | Príjmy súvisiace s derivátmi s výnimkou, ak sú určené na predaj alebo na obchodovanie, alebo ak sa považujú za peňažné toky z invest.činnosti ( + ) | | |
| C.7. | Výdavky na daň z príjmov účtovnej jednotky, ak ich možno začleniť do finančných činností ( - ) | | |
| C.8. | Príjmy mimoriadneho charakteru vzťahujúce sa na finančnú činnosť ( + ) | | |
| C.9. | Výdavky mimoriadneho charakteru vzťahujúce sa na finančnú činnosť ( - ) | | |
| **C.** | **Čisté peňažné toky z finančnej činnosti ( C.1. až C.9. )** | **-23 148** | **-25 836** |
| **D.** | **Čisté zvýšenie alebo čisté zníženie peňažných prostriedkov ( + - ) ( A + B + C )** | **4 369 920** | **4 409 488** |
| **E.** | **Stav peňažných prostriedkov a peňažných ekvivalentov na začiatku účtovného obdobia ( + - )** | 28 724 534 | 24 315 046 |
| **F.** | **Stav peňažných prostriedkov a peňažných ekvivalentov na konci účtovného obdobia pred zohľadnením kurzových rozdielov vyčíslených ku dňu, ku ktorému sa zostavuje účtovná závierka ( + - )** | 33 094 454 | 28 724 534 |
| **G.** | **Kurzové rozdiely vyčíslené k peňažných prostriedkov a peňažným ekvivalentom ku dňu, ku ktorému sa zostavuje účtovná závierka ( + - )** | 0 | 0 |
| **H.** | **Zostatok peňažných prostriedkov a peňažných ekvivalentov na konci účtovného obdobia, upravený o kurzové rozdiely vyčíslené ku dňu, ku ktorému sa zostavuje účtovná závierka ( + - )** | 33 094 454 | 28 724 534 |

# 12 INDEPENDENT AUDITOR´S REPORT

# Správa nezávislého audítora

Akcionárom, dozornej rade a predstavenstvu spoločnosti Spoločnosť pre skladovanie, a.s.:

## Náš názor

Podľa nášho názoru vyjadruje účtovná závierka objektívne vo všetkých významných súvislostiach finančnú situáciu spoločnosti Spoločnosť pre skladovanie, a.s. (ďalej len „Spoločnosť") k 31. decembru 2022 a výsledok hospodárenia Spoločnosti za rok, ktorý sa k uvedenému dátumu skončil, v súlade so zákonom č. 431/2002 Z.z. o účtovníctve v znení neskorších predpisov (ďalej len „Zákon o účtovníctve").

**Čo sme auditovali**

Účtovná závierka Spoločnosti obsahuje:

- súvahu k 31. decembru 2022,
- výkaz ziskov a strát za rok, ktorý sa k uvedenému dátumu skončil a
- poznámky k účtovnej závierke, ktoré obsahujú významné účtovné zásady a účtovné metódy a ďalšie vysvetľujúce informácie.

## Východisko pre náš názor

Náš audit sme uskutočnili v súlade s Medzinárodnými audítorskými štandardmi. Naša zodpovednosť vyplývajúca z týchto štandardov je ďalej opísaná v časti našej správy Zodpovednosť audítora za audit účtovnej závierky.

Sme presvedčení, že audítorské dôkazy, ktoré sme získali, sú dostatočným a vhodným východiskom pre náš názor.

**Nezávislosť**

Od Spoločnosti sme nezávislí v zmysle Medzinárodného etického kódexu pre účtovných odborníkov (vrátane Medzinárodných štandardov nezávislosti), ktorý vydala Rada pre medzinárodné etické štandardy účtovníkov (ďalej „Kódex IESBA"), ako aj v zmysle ustanovení zákona č. 423/2015 o štatutárnom audite a o zmene a doplnení zákona č. 431/2002 Z. z. o účtovníctve v znení neskorších predpisov (ďalej „Zákon o štatutárnom audite") týkajúcich sa etiky, ktoré sa vzťahujú na náš audit účtovnej závierky v Slovenskej republike. Splnili sme aj ostatné povinnosti týkajúce sa etiky, ktoré na nás kladie Zákon o štatutárnom audite a Kódex IESBA.

## Správa k ostatným informáciám vrátane výročnej správy

Štatutárny orgán je zodpovedný za ostatné informácie. Ostatné informácie pozostávajú z výročnej správy (ale neobsahujú účtovnú závierku a našu správu audítora k nej).

Náš názor na účtovnú závierku sa nevzťahuje na ostatné informácie.

V súvislosti s našim auditom účtovnej závierky je našou zodpovednosťou prečítať si ostatné informácie, ktoré sú definované vyššie a pritom zvážiť, či sú tieto ostatné informácie významne nekonzistentné s účtovnou závierkou alebo s našimi poznatkami získanými počas auditu, alebo či máme iný dôvod sa domnievať, že sú významne nesprávne.

Pokiaľ ide o výročnú správu, posúdili sme, či obsahuje zverejnenia, ktoré vyžaduje Zákon o účtovníctve.

Na základe prác vykonaných počas nášho auditu sme dospeli k názoru, že:

- informácie uvedené vo výročnej správe za rok, za ktorý je účtovná závierka pripravená, sú v súlade s účtovnou závierkou a že
- výročná správa bola vypracovaná v súlade so Zákonom o účtovníctve.

Navyše na základe našich poznatkov o Spoločnosti a situácii v nej, ktoré sme počas auditu získali, sme povinní uviesť, či sme zistili významné nesprávnosti vo výročnej správe. V tejto súvislosti neexistujú zistenia, ktoré by sme mali uviesť.

## Zodpovednosť štatutárneho orgánu za účtovnú závierku

Štatutárny orgán je zodpovedný za zostavenie a objektívnu prezentáciu tejto účtovnej závierky v súlade so Zákonom o účtovníctve a za internú kontrolu, ktorú štatutárny orgán považuje za potrebnú pre zostavenie účtovnej závierky, ktorá neobsahuje významné nesprávnosti, či už v dôsledku podvodu alebo chyby.

Pri zostavovaní účtovnej závierky je štatutárny orgán zodpovedný za posúdenie toho, či je Spoločnosť schopná nepretržite pokračovať vo svojej činnosti, za zverejnenie prípadných okolností súvisiacich s pokračovaním Spoločnosti v činnosti, ako aj za zostavenie účtovnej závierky za použitia predpokladu pokračovania v činnosti v dohľadnej dobe, ibaže by štatutárny orgán buď mal zámer Spoločnosť zlikvidovať alebo ukončiť jej činnosť, alebo tak bude musieť urobiť, pretože realisticky inú možnosť nemá.

## Zodpovednosť audítora za audit účtovnej závierky

Naším cieľom je získať primerané uistenie o tom, či účtovná závierka ako celok neobsahuje významné nesprávnosti, či už v dôsledku podvodu alebo chyby, a vydať správu audítora, ktorá bude obsahovať náš názor. Primerané uistenie je uistenie vysokého stupňa, ale nie je zárukou toho, že audit vykonaný podľa Medzinárodných audítorských štandardov vždy odhalí významné nesprávnosti, ak také existujú. Nesprávnosti môžu vzniknúť v dôsledku podvodu alebo chyby a za významné sa považujú vtedy, ak by sa dalo odôvodnene očakávať, že jednotlivo alebo v úhrne by mohli ovplyvniť ekonomické rozhodnutia používateľov, uskutočnené na základe účtovnej závierky.

Počas celého priebehu auditu uplatňujeme odborný úsudok a zachovávame profesionálny skepticizmus ako súčasť auditu podľa Medzinárodných audítorských štandardov. Okrem toho:

- Identifikujeme a posudzujeme riziká výskytu významných nesprávností v účtovnej závierke, či už v dôsledku podvodu alebo chyby, navrhujeme a uskutočňujeme audítorské postupy, ktoré reagujú na tieto riziká, a získavame audítorské dôkazy, ktoré sú dostatočné a vhodné na to, aby tvorili východisko pre náš názor. Riziko neodhalenia významnej nesprávnosti, ktorá je výsledkom podvodu, je vyššie než v prípade nesprávnosti spôsobenej chybou, pretože podvod môže znamenať tajnú dohodu, falšovanie, úmyselné opomenutie, nepravdivé vyhlásenie alebo obídenie internej kontroly.

- Oboznamujeme sa s internými kontrolami relevantnými pre audit, aby sme mohli navrhnúť audítorské postupy, ktoré sú za daných okolností vhodné, ale nie za účelom vyjadrenia názoru na efektívnosť interných kontrol Spoločnosti.

- Hodnotíme vhodnosť použitých účtovných zásad a účtovných metód a primeranosť účtovných odhadov a s nimi súvisiacich zverejnených informácií zo strany štatutárneho orgánu.
- Vyhodnocujeme, či štatutárny orgán v účtovníctve vhodne používa predpoklad nepretržitého pokračovania v činnosti a na základe získaných audítorských dôkazov aj to, či existuje významná neistota v súvislosti s udalosťami alebo okolnosťami, ktoré by mohli významne spochybniť schopnosť Spoločnosti nepretržite pokračovať v činnosti. Ak dospejeme k záveru, že takáto významná neistota existuje, sme povinní upozorniť v našej správe audítora na súvisiace informácie uvedené v účtovnej závierke alebo, ak sú tieto informácie nedostatočné, sme povinní modifikovať náš názor. Naše závery vychádzajú z audítorských dôkazov získaných do dátumu vydania správy audítora. Budúce udalosti alebo okolnosti však môžu spôsobiť, že Spoločnosť prestane pokračovať v nepretržitej činnosti.
- Hodnotíme celkovú prezentáciu, štruktúru a obsah účtovnej závierky, vrátane informácií v nej uvedených, ako aj to, či účtovná závierka zachytáva uskutočnené transakcie a udalosti spôsobom, ktorý vedie k ich vernému zobrazeniu.

So štatutárnym orgánom komunikujeme okrem iných záležitostí plánovaný rozsah a časový harmonogram auditu a významné zistenia z auditu, vrátane významných nedostatkov v interných kontrolách, ktoré identifikujeme počas nášho auditu.

PricewaterhouseCoopers Slovensko, s.r.o. Júlia Puchalíková

PricewaterhouseCoopers Slovensko, s.r.o.
Licencia SKAU č. 161

Slovenská komora audítorov SKAU Č. licencie 161 PricewaterhouseCoopers Slovensko, s.r.o.

Ing. Júlia Puchalíková, FCCA
Licencia UDVA č. 1149

24. marca 2023, okrem časti našej správy *Správa k ostatným informáciám vrátane výročnej správy*, pre účely ktorej je dátum našej správy 15. mája 2023.

Bratislava, Slovenská republika